

takagi

オーロラnano取扱説明書

特許登録済 (特許第 5227761 号)

このたびは本商品をご購入いただき、まことにありがとうございました。
ご使用前にこの取扱説明書の内容をよくお読みのうえ、正しくご使用ください。
その後大切に保管し、わからない時は再読してください。

⚠ 注意

- 本品は一般家庭での屋外散水用です。それ以外の目的には使用しないでください。
- 使用後は必ず蛇口を閉め製品内部の水を十分に抜いてください。(凍結破損防止・製品保護)
- コネクターは全自動洗濯機、食器洗い機などの給排水が自動の機器に使用しないでください。
- 井戸水で使用しないでください。
- 火気の近くで使用しないでください。
- 常温以外の水を使用しないでください。
- 飲用および食品加工などの用途には使用しないでください。ホースは塩化ビニル樹脂製のためホースを通した水に臭いがつく場合があります。
- 水の勢いが弱い場合は、ホースを全て引き出して試してください。

取り付く蛇口

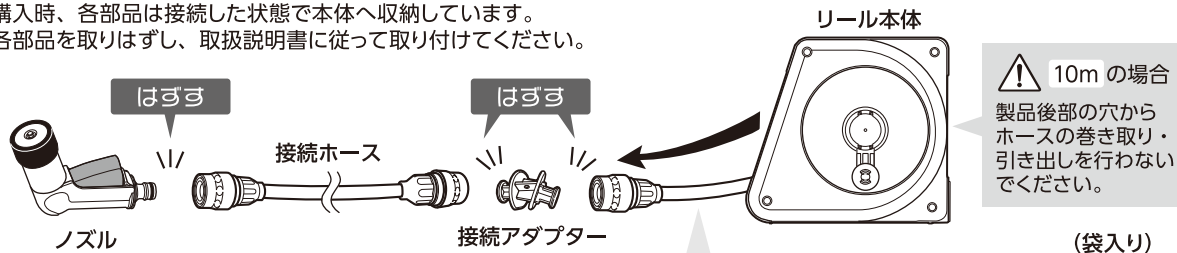


別売り部品が必要な蛇口



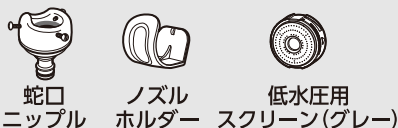
はじめに

使用する前に、以下のものがすべてそろっているか確認してください。
購入時、各部品は接続した状態で本体へ収納しています。
各部品を取りはずし、取扱説明書に従って取り付けてください。



製品仕様

最大使用可能水圧：0.7MPa(7kgf/cm²)
※低水圧用スクリーンは0.3MPa(3kgf/cm²)
原料樹脂：ABS樹脂、ポリアセタール、ポリプロピレン
金属材料：ステンレス
ゴム材料：EPDM、NBR
ホース：塩化ビニル樹脂(糸入り)
ホースサイズ：
10m/15m/20m 内径 7.5mm、外径 11mm
30m 内径 9mm、外径 13mm



取扱説明書

■保証期間 お買い上げ日より2年間

保証期間起算のためレシートまたは納品書を大切に保管してください。当社の責以外による故障については保証致しかねます。

■商品に関するお問い合わせは

通話料無料 **0120-37-5580**

受付時間 / 平日(土・日・祝日・年末年始は除く)
9:00~12:00、13:00~17:00

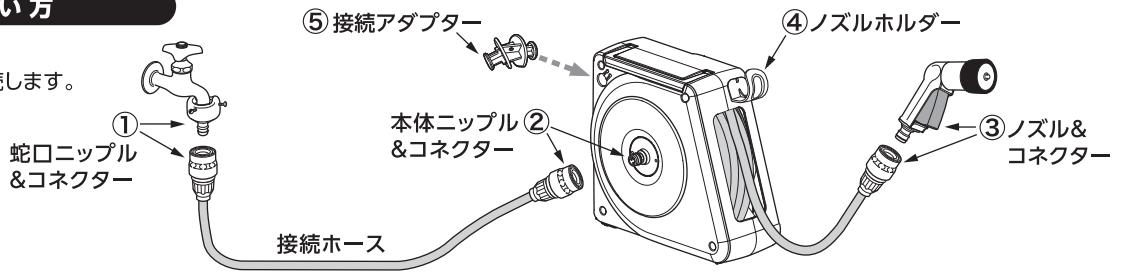
製品のお手入れ、保管について

- 製品が汚れた時は柔らかい布で水拭きしてください。
- 保管の際には直射日光を避けてください。
- 製品に洗剤や油などが付着するとプラスチック部分が割れる場合があります。

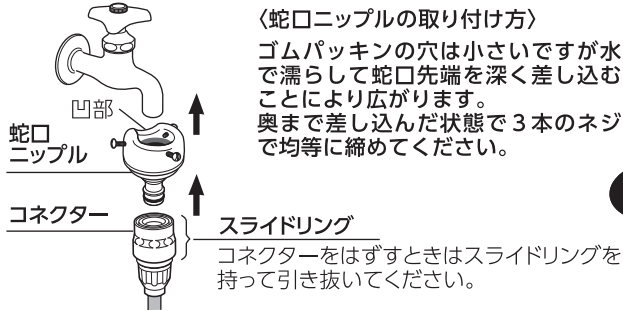
株式会社 タカギ <http://www.takagi.co.jp/>
〒802-8540 福岡県北九州市小倉南区石田南2丁目4-1

使い方

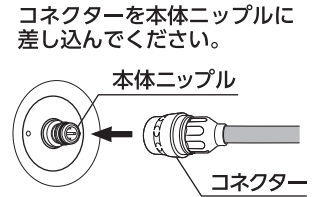
図の通りに各部品を接続します。



① 蛇口ニップル&コネクター

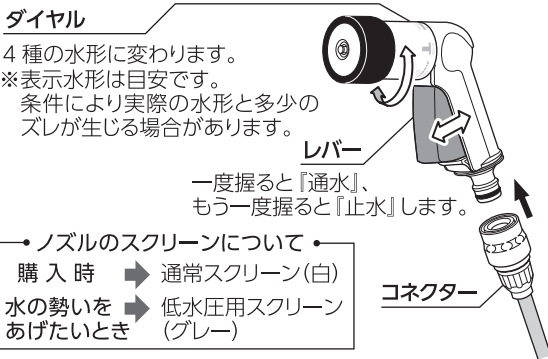


② 本体ニップル&コネクター

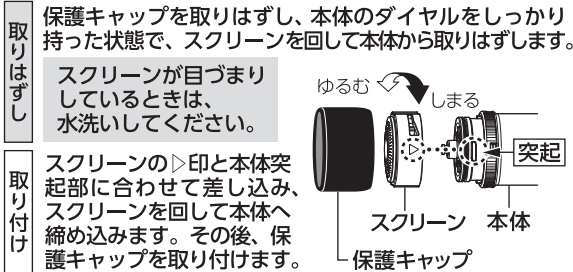


⚠ 水漏れやはずれを防止するため、コネクターはしっかり差し込んでください。

③ ノズル&コネクター



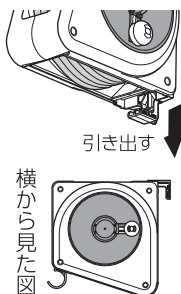
〈スクリーンのお手入れと交換〉



ラティスフック

対象:10m


ラティスの格子などに引っ掛けて使用できます。
 ※相手物の大きさや形状によってはフックが吊り下げられない場合があります。



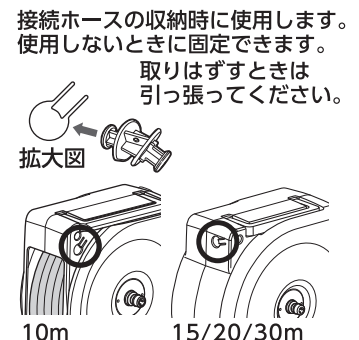
⚠

- 落下する可能性がありますので高い所に掛けないでください。
- ラティスに掛けた状態で引き出し・巻き取りを行う場合は本体を手で押さえて落下しないようご注意ください。

④ ノズルホルダー

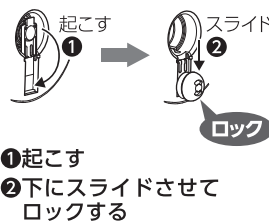


⑤ 接続アダプター

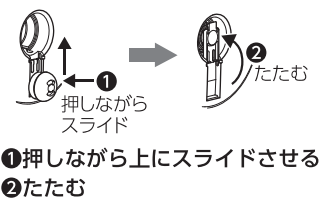


ハンドル

〈ハンドルのセット〉

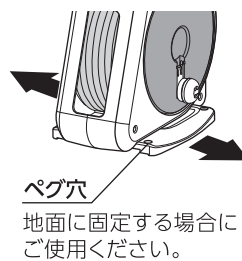


〈ハンドルの収納〉



ステップ 対象:15/20/30m

ステップを左右に引き出すことによって、より安定した状態で使用することができます。



収納

使用後、購入時の状態に接続しなおすことでコンパクトに収納することができます。接続の順序は、裏面の「はじめに」をご参照ください。

⚠

収納時、接続部から製品内に残った水が出る場合があります。製品の不具合ではありません。