

お手入れ方法

- 使用後はすぐに専用バケツを洗浄してください。
- 汚れは柔らかい布かスポンジに中性洗剤をつけて洗ってください。
本体の汚れも同様に中性洗剤でふき取ってください。
- 中性洗剤以外の洗剤は使わないでください。アルカリ性洗剤等を使うとフタや便座を止めるシャフト部分が錆びやすくなります。
- 消臭液や洗浄剤を必要量以上使用するのはおやめください。
- 専用バケツの中に消臭液や洗浄剤を入れたまま長時間置かないでください。
- 専用バケツの中に熱湯と消臭液や洗浄剤を混ぜたまま放置すると樹脂が侵されるおそれがあります。
- たわしやみがき粉を使うとキズがつきます。
- ベンジン、シンナーは使用しないでください。
- 抗菌加工便座は汚れないことを保証するものではありません。
必ず合わせてお手入れしていただけますようお願いいたします。

*便座シートを取付けとお手入れ方法は袋に同封の取扱説明書をお読みください。

付属品について

専用バケツのご購入につきましては取り扱い店舗にて取り寄せを依頼されることをお勧めいたします。

また弊社に直接ご依頼いただく場合は郵便切手によるお支払いとなります。

その際は送料がかかりますことをご了承くださいませ。

弊社にご依頼の場合は代金+送料を切手に変えて個数とお客さまのご住所、お名前、お電話番号を明記のうえ以下の宛先にお送りください。
ご依頼書が到着しだい発送いたします。

専用バケツ(ふた付き) 税込単価1,200円 送料は一律800円です。

送付先:〒361-0017埼玉県行田市若小玉2590
新輝合成株式会社 埼玉工場 業務部まで

便座シートとポータブルトイレ用消臭液については市販品がお使いいただけます。それぞれの用法に従ってお使いください。

品質表示

原料樹脂 本体他 ポリプロピレン
便座軸 スチール/脚ゴム NRゴム

耐熱温度 120度

取扱上の注意 火気のそばに置かないでください。

新輝合成株式会社
東京都品川区西五反田2-14-10
お客様相談窓口
フリーコール 0077-781-088(無料)
または048-556-6165(有料)

TONBO ポータブルトイレS型 取扱説明書

1808

この度は弊社商品をお買い上げいただきまして誠にありがとうございました。

以下の取扱説明書をよくお読みのうえお使いください。

なおこの取扱説明書は保管してください。

ポータブルトイレS型は

- 抗菌加工便座
- 専用バケツ付き
- コンパクトなサイズ



SGマーク制度はポータブルトイレの欠陥によって発生した人身事故に対する補償制度です。

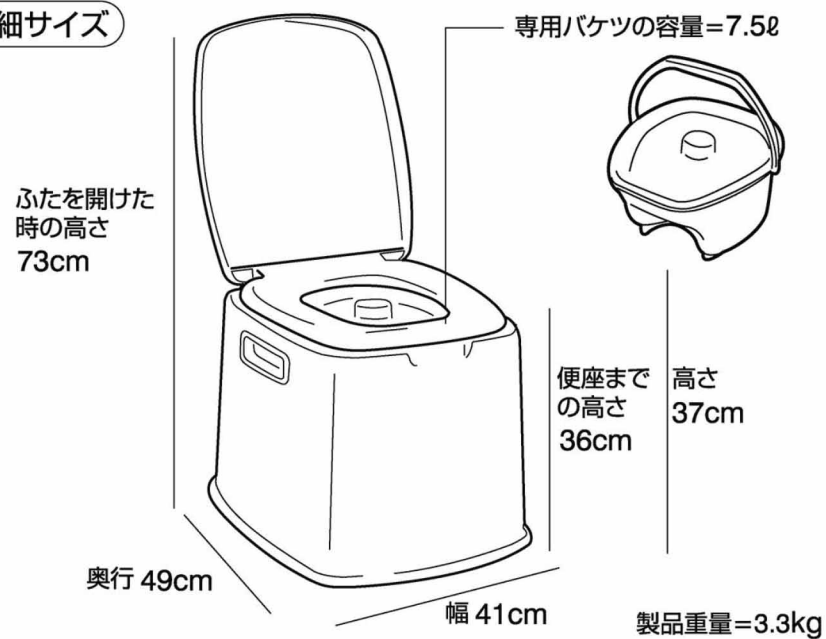
⚠ 使用上の注意

- 安定のよい平らな場所に設置してください。
- 火気のそばに置かないでください。
- 使用前には各部を点検してから、お使いください。
- 使用者の身体状況によっては介助者がつきそうか、専門家等にご相談ください。
- ふたにつかまって立ち座りしないでください。本体が動いたり転倒するなどの危険があります。
- ふたによりかからないでください。
- ふたの上面には座らないでください。
- 踏み台として使用しないでください。
- 最大使用者体重100kg以下を守ってお使いください。
- 設置や使用方法に不安がある場合は購入先、製造元、専門家等にご相談ください。
- 消臭剤、洗浄液を必要量以上使用するはおやめください。
- 専用バケツの中に消臭剤や洗浄液を入れたまま長時間置かないでください。
- 専用バケツの中に熱湯と消臭剤、洗浄液を混ぜたまま放置すると樹脂が侵されるおそれがあります。

各部の名称



詳細サイズ



使い方

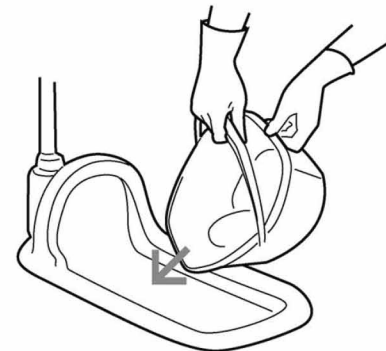
① あらかじめ専用バケツに1.5~2ℓの水を入れ、ポータブルトイレ用消臭液を一目盛分(約20ml)入れてください。



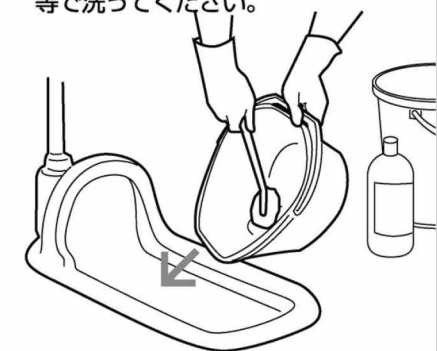
② 使用後は便座をあげて専用バケツを取り出します。



③ 汚物をポータブルトイレ用消臭液を溶かした水とともに水洗トイレに流します。



④ 専用バケツは、水でよくすすいでください。汚れが落ちにくい場合は、中性洗剤を使用し柔らかいスポンジ等で洗ってください。



●ポータブルトイレ用消臭液のほか、市販品の消臭液や洗浄剤等もお使いになれます。お買い求めの製品によっては上記とは違う使い方をする場合がありますので、それぞれの用法に従ってお使いください。

●消臭液や洗浄剤等を長時間入れたままにするのはおやめください。

●バケツの洗浄には柔らかいスポンジが適しています。たわしやみがき粉を使用するとキズがつき、劣化を早める場合があります。