

LIFELEX × GEX

ペット用 フィルター式給水器

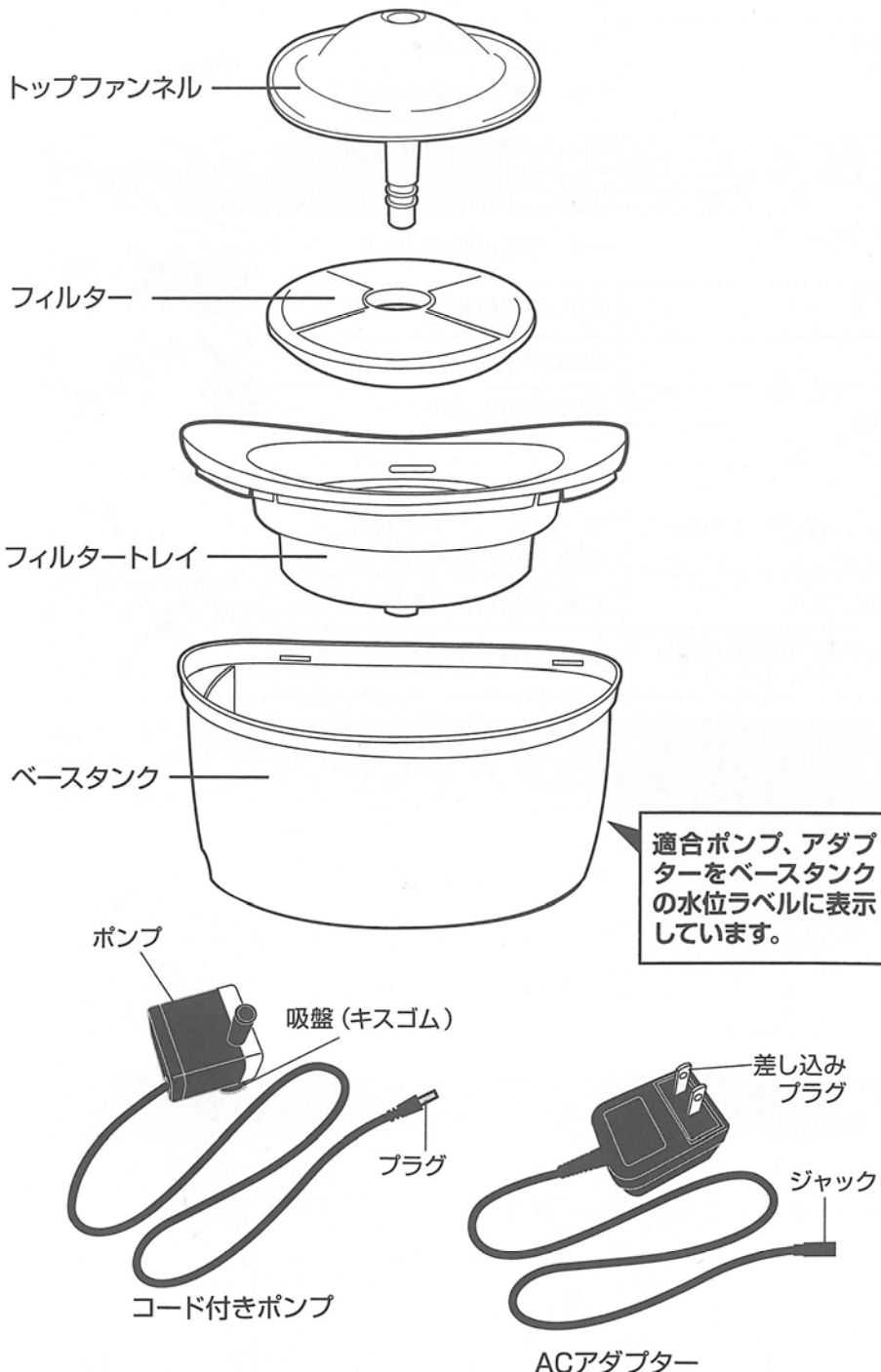
## ピュアクリスタル

1.8L 猫用

## 取扱説明書

この製品は日本国内専用です  
FOR JAPAN USE ONLY

## 各部の名称



このたびは、「ピュアクリスタル」をお買い上げいただき、ありがとうございます。本製品は、屋内ペット飼育用フィルター式給水器です。

この取扱説明書をよくお読みいただき、正しく安全にご使用ください。

お読みになった後は、いつでも取り出せる場所に保管してください。

この取扱説明書には  
下記のマークを付けています。

⚠ 拡大損害および器具損傷が  
予想される事項

🚫 禁止行為 🚫 分解禁止 🚫 めれ手禁止

🔧 必ず行う 🚫 差し込みプラグを抜く

● 第三者に譲渡・貸与される場合も、この説明書を必ず添付してください。

● この説明書は保証書を兼用しています。大切に保管してください。

● 本製品に関するお問い合わせは、お買い求めの販売店もしくは当社にご連絡ください。

## ■もくじ■

① 各部の名称	1
② 安全上のご注意	2
③ 使用方法	2-4
・セットアップの前に	2
・セットアップ方法	3
・お手入れ方法	4
・保管方法	4
④ 故障かな?と思ったら	5
⑤ Q&A	5
⑥ 製品ユーザー登録について	6
⑦ 保証書	6
⑧ 基本仕様	6



















本製品のサポートのため「製品ユーザー登録」をお願い致します。  
くわしくは6ページをご覧ください。

# 安全上のご注意

【ご使用前によく読んでください】





## 警告

重大な事故の原因となる。

絵表示	重要事項	危害・損害	
	●本書記載以外の用途に使用しない。	火災、器具損傷の原因になる。	
	●分解、改造しない。	火災、感電の原因になる。	
	●屋外で使用しない。	火災、器具損傷の原因になる。	
	●直射日光のあたる場所、ほこりや湿気の多いところでは使用しない。	火災、器具損傷の原因になる。	
	●幼児の手の届く範囲で使用しない。	感電、ヤケドの原因になる。	
	●ポンプは水中専用のため、空気中で動作させない。	発火、破損の原因になる。	
	●水平が保たれる安定した場所に設置する。	転倒し、感電、故障の原因になる。	
	●不安定な場所や傾斜した場所に置かない。	転倒し、感電、故障の原因になる。	
ACアダプター・コンセント・電源コードについて			
	●差し込みプラグ、ACアダプター、コンセントは濡らさない。 ●プラグとジャックの接続部は濡らさない。	火災、感電の原因になる。	
	●たこ足配線はしない。	火災、感電の原因になる。	
	●ACアダプターは濡れた手で抜き差ししない。	感電の原因になる。	
	●日本国内AC100Vの電源以外では使用しない。	火災の原因になる。	
	●ACアダプターを抜くときはコードを持たず、ACアダプターを持って抜く。 ●プラグを抜くときはコードを持たず、プラグとジャックを持って抜く。	コードがショートや断線して、 火災、感電の原因になる。	
	●コードを傷める行為（曲げる、引っ張る、束ねる、重いものを載せるなど）はしない。	コードがショートや断線して、 火災、感電の原因になる。	
	●付属のACアダプター以外のアダプターは使用しない。	火災、器具損傷の原因になる。	
	●ACアダプターは熱くなりやすいので、風通しのよい状態で使用し、 布や布団でおおったり包んだりしない。	火災、器具損傷の原因になる。	

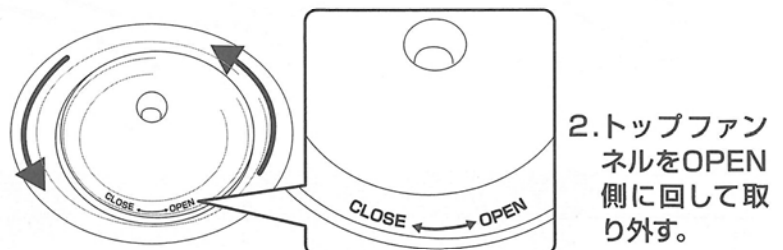
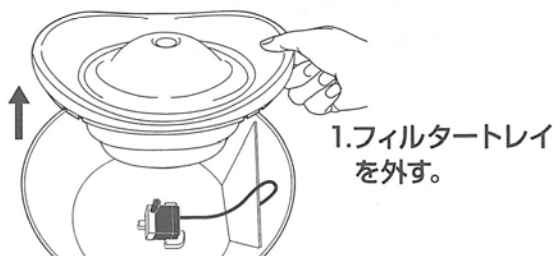
## 注意

ケガや器具損傷の原因となる。

絵表示	重要事項	危害・損害	
	●子供に操作、セットさせる場合は、必ず大人の監視のもとで行う。	ヤケド、器具損傷の原因になる。	
	●本体、ACアダプターを高所から落下させたりぶつけるなど、強い衝撃を与えない。	器具損傷の原因になる。	
	●電気製品のそばや上に置かない。	水がかかった場合、電気製品の 故障の原因になる。	

# 使用方法

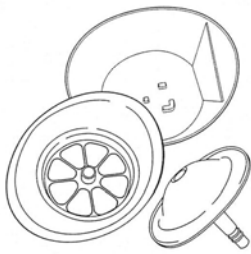
【セットアップの前に】



# 使用方法

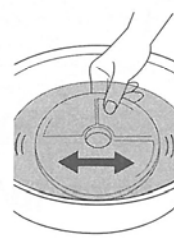


3.コード付きポンプを取り外す。



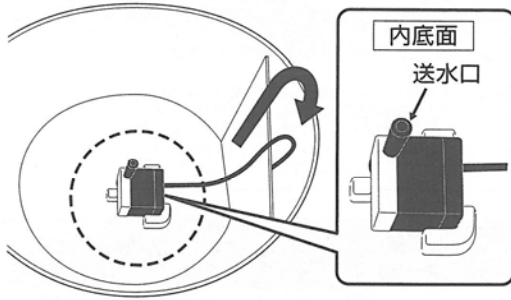
4.トップファンネル、フィルタートレイ、ベースタンク、ポンプを薄めた中性洗剤を含ませたスポンジで洗浄し、十分に洗い流す。

※研磨剤は使用しないでください。



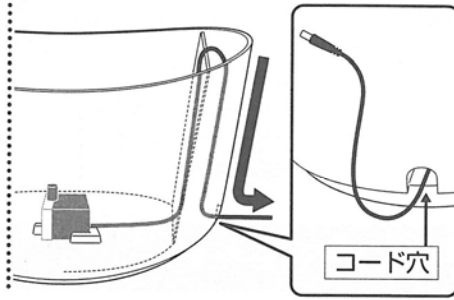
5.水道水を溜めた容器にフィルターを洗め、数回揺すり洗いをくり返して活性炭の微粉やイオン交換樹脂の黄色の水が出なくなるまで洗い流す。  
(※Q&A⑧、⑫)

## 【セットアップ方法】

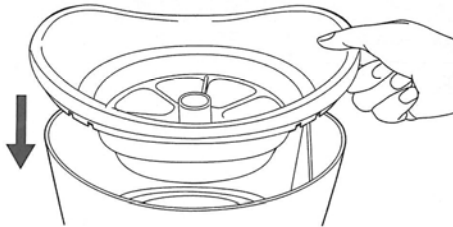


1.ベースタンクの内底面に吸盤(キスゴム)で図のようにポンプを取り付け、コードを沿わせる。

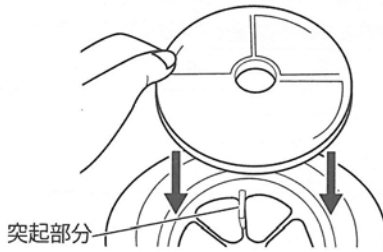
※ポンプを取り付ける向きに注意し、しっかりと固定してください。



2.1で沿わせたコードを図のようにコード穴に通す。

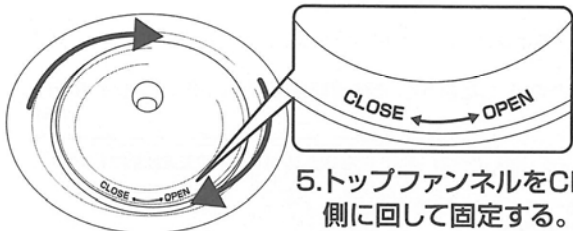


3.フィルタートレイを図のようにベースタンクにセットする。

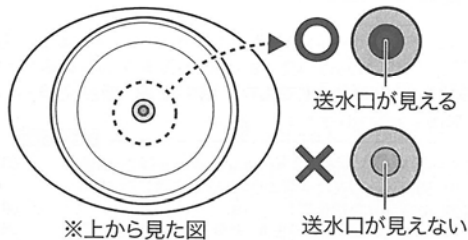


4.フィルターを不織布側を上に向けて、底面の凹みがトレイの突起部分のようにセットする。

※セットが不完全な場合、フィルターが傾いた状態になり過ができませんので注意してください。

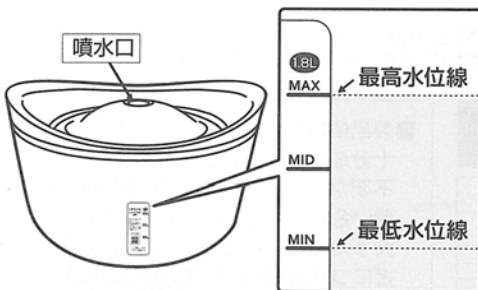


5.トップファンネルをCLOSE側に回して固定する。



6.上からのぞいて、ファンネルとポンプの送水口がずれていないか確認する。

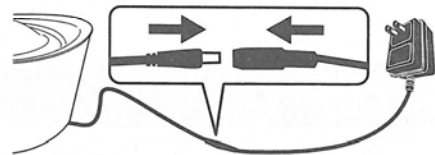
※ずれていると水が正しく流れません。



7.トップファンネルの周囲から水を注ぎ、水位目盛の最高水位線(MAX)まで給水する。

※最低水位線(MIN)以下になったら必ず水を補給してください。

※水を補給するときはACアダプターを抜いてから行ってください。



8.ACアダプターのジャックとコード付ポンプのプラグをつなぎ、ACアダプターをコンセントに差す。



警告

重大な事故の原因となる。

絵表示	重要事項	危害・損害
	●ペットがコードを噛まないように注意し、噛み癖のあるペットには使用しない。	感電、ケガの原因になる。
	●ケージ、サークル内には置かない。	転倒し、感電、故障の原因になる。
	●ベースタンクの水位が、水位目盛の最低水位線以上で運転していることを確認する。	故障、破損、発火の原因になる。
	●コンセントはベースタンクより高い位置に準備する。 ベースタンクより低い位置で使用する場合は、必ず水滴だまりを設けて、水滴がACアダプターやコンセントに流れ込まないようにする。	火災、感電の原因になる。 



# 使用方法



**注意**

ケガや器具損傷の原因となる。

絵表示	重要事項	危害・損害
	●専用フィルターを上下逆さまに設置して使用しない。	器具損傷、水漏れの原因になる。

## 【お手入れ方法】

●お手入れや掃除の前には、必ずプラグとジャックを外し、ACアダプターをコンセントから抜いてください。

### 【ポンプ内部のお手入れ】

※必ずインペラーを取り外してお手入れしてください。

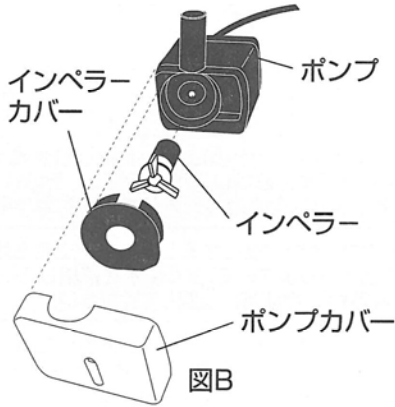
1. 図Aのようにポンプを持ち、矢印の向きに力を入れてポンプカバーを取り外す。



図A

2. インペラーカバーを外し、インペラーを取り外す。(図B)

3. インペラーの汚れを水洗いし、ポンプ内部も汚れを綿棒等で落とす。



※ポンプ内部のシャフトに無理な力を加えないでください。  
※プラグに水がかからないように注意してください。

4. 逆の手順でセットする。

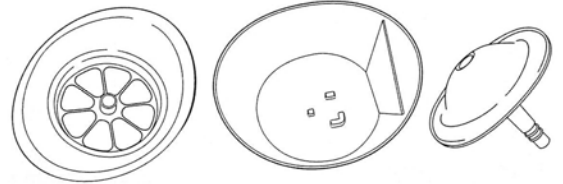
長時間お使いいただくと、ポンプのインペラー部にゴミ(被毛、フードカス等)や水アカがたまり、インペラーが回転しにくくなります。インペラーロックが起こり、水が循環しなくなる恐れがありますので、月に一度は点検・掃除をしてください。

※長期間お使いいただくと、インペラーのマグネットが劣化してポンプのパワーが弱くなってきます。1年に一度を目安に新しく交換することをおすすめします。

※ポンプを交換する際は、別売の「ピュアクリスタル交換用ポンプ P-4」をお買い求めください。

### 【本体(トップファンネル・フィルタートレイ・ベースタンク)】

- セットアップと逆の手順で各パーツを取り外し、薄めた中性洗剤を含ませたスポンジで洗浄し、十分に洗い流す。  
※研磨剤は使用しないでください。
- 夏場は水がいたみやすいので毎日、洗浄及び水の交換をしてください。お手入れ不足の場合はカビ等の雑菌が発生し、変色することがあります。  
※清潔に保つために、週に一度本体各部を洗浄することをおすすめします。



### 【フィルター】

- 洗剤は使用せず、水でフィルター表面の汚れを洗い流す。特に夏場は虫が発生する可能性がありますので、毎日の洗浄をおすすめします。
- フィルターは3週間から1ヵ月をめどに、または被毛やフードカス等の目に見える汚れが目立ってきたとき、汚れにより不織布が変色したときに交換してください。



※GEX製ピュアクリスタル専用フィルターをご使用ください。

別売



ピュアクリスタル抗菌活性炭/軟水化フィルター



**注意**

ケガや器具損傷の原因となる。

絵表示	重要事項	危害・損害
	●本製品を掃除する際、シンナー、ベンジンまたはアルコール及び有機溶剤を含むガラスクリーナーなどは使用しない。	器具損傷の原因になる。
	●本製品は耐熱性ではないため、70℃以上のお湯で洗わない。	器具損傷の原因になる。

■詳しいお手入れ方法は



## 【保管方法】

1. お手入れ方法にしたがって、汚れなどを取り除く。
2. 水をふき取り自然乾燥させる。
3. 購入時の箱などを使い、湿気の少ない冷暗所に保管する。

# 故障かな？と思ったら

症状	点検・処置
ポンプが動かない。	<ul style="list-style-type: none"> <li>●マグネットポンプ特有の現象でポンプ内のインペラーが回らないことがあります。プラグとジャックを数回抜き差ししてください。それでも動かない場合は、P.4お手入れ方法の「ポンプ内部のお手入れ」にしたがってインペラーを取り出し、逆の手順でセットしてください。</li> <li>●ACアダプターの差し込みプラグがコンセントに差し込まれていませんか？</li> <li>●プラグとジャックが抜けていませんか？</li> <li>●インペラー部分の羽やマグネット部にゴミ（被毛やフードカス等）や汚れがたまっていますか？</li> <li>●ペットがコードを噛んで断線していませんか？</li> <li>●ポンプの部品が正常に組み立てられていますか？</li> </ul>
水が流れない。 水流が弱い。 異常音がする。	<ul style="list-style-type: none"> <li>●ポンプを水の無い状態で空回転させていませんか？</li> <li>●ベースタンクの水位が水位目盛の最低水位線以下になっていませんか？</li> <li>●インペラー部分に空気がたまっていますか？（Q&amp;A⑥参照）</li> <li>●インペラーが破損または摩耗していませんか？</li> <li>●フィルターにゴミ（被毛やフードカス等）がたまっていますか？</li> <li>●ポンプの送水口とトップファンネルがずれていませんか？</li> <li>●ポンプが正しくセットされて、吸盤で固定されていますか？</li> <li>●インペラーカバーが外れていませんか？</li> </ul>
ポンプやACアダプターが熱い。	<ul style="list-style-type: none"> <li>●ポンプを水の無い状態で空回転させていませんか？</li> <li>●使用中にACアダプターが温かくなりますが、故障ではありませんのでそのままご使用ください。万一、異常温度になった場合でも、安全装置（温度ヒューズ）が働き、通電をストップします。</li> </ul>

## Q&A

	質問	回答
①	ペットが製品を怖がり飲もうとしません。どうすれば慣れますか？	今まで与えてきた食器、給水器をしばらくの間使用せずに、本製品だけを置くようにして水はここから飲むという意識付けをしてあげて様子を見てください。次第に製品に慣れ、飲むようになります。飲まない場合は、慣れている食器や給水器と併用し、脱水症状をおこさないように注意してください。
②	どれくらいの間隔で水を補給したらよいですか？	ペットが水を飲む頻度、製品を使用するペットの数、ペットの年齢や健康状態などで異なってきます。部屋の中の温度差がなく直射日光にあたらない場所に設置し、その状況で1日に減る量がペットが飲んだ量です。ベースタンクの水位が水位目盛の最低水位線以下になる前に水を補給してください。
③	製品からゴボゴボと音がしますがなぜですか？	音がするのは水位が低いからです。水位が低くなるとポンプが空気を吸い込んで音がします。そのまま放置すると故障の原因となりますので、すぐに水を補給してください。水の無い状態で運転をさせないでください。夏期又は乾燥時期は特に注意してください。
④	製品のファンネルの表面に白い膜のようなものが付着しましたが、これは何ですか？どのようにして取り除くことができますか？	白い膜のようなものは、水道水に含まれるミネラル分が付着したものです。これを取り除くには、布やスポンジに食用酢や中性洗剤を少量つけ、やさしく洗います。洗った後は水でよく洗い流してください。
⑤	ポンプは回転しているが、水が循環されない原因は何ですか？	「フィルターが汚れている」「ポンプにゴミ（被毛やフードカス等）がたまっている」「ポンプの送水口とファンネルがずれている」などの可能性があります。フィルターが汚れていればすぐに新しいものに交換してください。フィルターに汚れがなければ、ポンプをよく点検してください。（P.4お手入れ方法参照）
⑥	プラグを差し込んで電源を供給したが、水が循環しないのはなぜですか？	ポンプ内に空気が入っている可能性があります。まず、ポンプが完全に水に浸っている状態でプラグとジャックを抜き、再度電源を供給し、ポンプ内の空気が抜けて水が循環するまで何度も抜き差しを繰り返してください。
⑦	水がファンネルの上を均等に流れませんがなぜですか？	「水平でない場所に設置」「ファンネルがベースタンクにしっかりとセットされていない」「表面に油分がついている」などの可能性がありますのでご確認ください。
⑧	水の中に黒い粉が混じっていますが、これは何ですか？	活性炭の微細粉です。ペットには無害です。フィルターを揺すり洗っても活性炭の黒い粉が沈殿したりタンクに付着する場合、再度フィルターを流水でよく洗ってください。
⑨	フィルターがピンク色になりますが、なぜですか？	水道水中に元々生息している菌が増殖するとピンク色になります。ペットには全く害はありません。抗菌活性炭にはピンク色になることを抑制する効果はありません。気になる場合は、こまめな水の交換、本体・フィルターの洗浄をおすすめします。
⑩	市販のペット用サプリメントやペット用栄養ドリンクを水に混ぜて使用してもよいですか？	フィルターの中に入っている活性炭の働きにより、成分が吸着される場合があります。
⑪	ミネラルウォーターを使用した場合、ミネラルは吸着されますか？	軟水化フィルターの場合、イオン交換樹脂が入っているため、ミネラル分のうちマグネシウムとカルシウムが吸着されます。
⑫	軟水化フィルターを使用したところ、水が黄色くなりましたがなぜですか？	使い始めや、一度使用して長期間使用していなかった場合は、やや黄色がかった水が出る場合があります。これはイオン交換樹脂の成分が溶出するためであり、品質には問題なく無害です。
⑬	フィルターがトレイにセットすると浮いた状態になります。	底面に凹みのない旧フィルターを使用されていませんか？この商品には旧フィルターをご使用いただけません。底面に凹みのある新フィルターをご使用ください。
<p>その他、ご使用に際して異常と思われる場合は、ご使用を中止して、お買い求めの販売店もしくは当社にお問い合わせください。安全をご確認いただいた後、ご使用を再開してください。</p>		

# 製品ユーザー登録について

GEX製品をお買い上げいただき、ありがとうございます。弊社では、ご購入いただいたお客様のサポートを行うために「製品ユーザー登録」をお願いしております。ご登録には便利なインターネット（パソコン、携帯電話など）をご利用いただけます。ご登録いただいたお客様にはサポート情報のお知らせや様々なプレゼント企画等をご提供させていただきます。詳しくはGEXのホームページをご覧ください。

## 登録方法

- インターネットでの登録は  
<http://www.gex-fp.co.jp/reg-pc/>
- 携帯電話での登録は  
<http://www.gex-fp.co.jp/reg-mb/>

※QRコード対応機種種の携帯電話は右のQRコードからもアクセスしていただけます。  
※一部の機種で登録できない場合がございます。

## 製品No.表示位置について

製品No.はベースタンク底面のラベルに表示しています。  
(右図参照)

※※※※※※※※※※

9桁の数字



ユーザー登録QRコード




## GEX製品ユーザー登録をしていただいたお客様の個人情報の取り扱いについて

弊社は、当GEX製品ユーザー登録において、お客様がご登録になったお客様個人に関する情報(以下個人情報といいます)を、以下のように取り扱います。

- 弊社は、個人情報の保護に関する法律を遵守し、さらに最大限の注意を払います。
- 弊社は、個人情報を以下の目的に利用させていただきます。
  - ①お客様がご購入製品を使用されるに際してのサポートの実施
  - ②お客様のご購入製品に対する満足度の調査
  - ③お客様のご購入製品使用満足度を向上させるためのアンケートの実施
  - ④お客様への弊社製品の案内等、製品に関する情報提供
- 弊社は、個人情報を、以下の場合を除き第三者に対して開示いたしません。
  - ①お客様の同意がある場合
  - ②弊社と個人情報の保護に関する取り決めを行っている業務委託会社に対して、お客様に明示した収集目的を実施すべく個人情報を開示する必要がある場合
  - ③統計的なデータとして、お客様個人を識別できない状態に加工した場合
  - ④行政機関から法的義務を伴う要請を受けた場合
  - ⑤法令に基づく場合
- 弊社は、お客様から個人情報の照会、訂正、削除等のご請求があった場合、ご請求がお客様ご本人によるものであると確認させていただいた上で、法令の定めるところに従って、ご請求に応じるものと致します。
- 弊社は今後、プライバシーの考え方や法令の改正により全部または一部を改訂することがあります。

# 保証書 持ち込み修理

本保証書は、本記載の内容で無料修理（部品交換）を行うことをお約束するものです。取扱説明書及び本体添付のラベル等の注意書による正常なご使用状態で、お買い上げの日から1年以内に故障した場合には、お買い上げの販売店に修理をご依頼ください。無料修理（部品交換）させていただきます。なお、専用フィルターは保証の対象になりません。

★お買上げ日		年	月	日	保証期間 お買上げ日より1年間
★お客様	ご住所	〒			お名前
		TEL			
★販売店	住所 店名	TEL			 またはサイン

★印欄に記入のない場合は無効です。必ず記入の有無をご確認ください。ただし、記入のない場合、本保証書とレシート、または領収書をご提示いただければ、下記保証規定により、保証させていただきます。本書は再発行いたしませんので、紛失しないよう大切に保管してください。

※この保証書は、本書に明示した期間、条件のもとにおいて、無料修理（部品交換）をお約束するものです。したがって、この保証書によって、お客様の法律上の権利を制限するものではありません。

## 保証規定

1. お客様の取扱説明書及び本体添付のラベル等の注意書による正常なご使用状態で、保証期間中に故障した場合は、お買い上げの販売店に修理をご依頼のうえ、修理に際して、本書をご提示ください。無料修理（部品交換）させていただきます。
2. 保証期間中の修理などアフターサービスについてご不明の場合は、お買い上げの販売店へご相談ください。
3. 次のような場合は保証期間内でも保証対象外になります。
  - (1) ご使用上の誤り、及び不当な修理や改造による故障及び損傷。
  - (2) お買い上げ後の落下及び輸送上の故障及び損傷。
  - (3) 火災・塩害・ガス害・地震・風水害・落雷・異常電圧、及びその他の天災地変による故障及び損傷。
  - (4) 飼育されているペットによる故障及び損傷。
  - (5) 本書のご提示がない場合。
  - (6) 本書に、お客様名、お買上げ日、販売店名の記入のない場合、あるいは字句を書きかえられた場合。
4. 本書は日本国内においてのみ有効です。This warranty is valid only in Japan
5. 贈答品などでお買上げ販売店に修理依頼できない場合には、当社へご相談ください。

# 基本仕様

機種名	LIFELEX ビュアクリスタル 1.8L 猫用
品名	ペット用フィルター式給水器
用途	屋内用
定格電圧/周波数	AC100V 50/60Hz
定格消費電力	50Hz: 2.8W 60Hz: 2.4W
流量	50Hz: 2.5L/分 60Hz: 2.9L/分
ACアダプター	入力: AC100V 出力: AC12V 2.4VA
製品サイズ	幅23.4×奥行18.6×高さ15.4cm
最大水容量	約1.8L
コード長	電源コード: 約1.8m (中間接続部含む) ※本体からの長さ
原産国	タイ (MADE IN THAILAND)

- 製品使用前に説明書をお読みになり、十分理解した上でご使用ください。ご不明な点は、販売店または当社へお問い合わせください。誤った使用方法、勝手な修繕・改造などによる故障などにつきましては補償いたしかねます。
- 製品の製造管理には万全を期していますが、万一、当社の製造管理上の原因による品質不良がありました場合は、同等の新しい製品とお取り換えさせていただきます。それ以外の責任はご容赦ください。
- 製品の仕様、デザイン、価格等予告なく変更する事があります。



このやさしさを人と社会へ  
**ジェックス株式会社**  
 GEX URL <http://www.gex-fp.co.jp/>  
 〒578-0903 大阪府東大阪市今米1丁目14番5号

☎ 072-966-0054  
 「ジェックスサービスセンター」