

# ワイヤレス コールチャイム

## 取扱説明書

### 安全上のご注意 必ずお守りください。

製品および取扱説明書には、重要な内容の記載があります。それは、お使いになる方や他の人への危害と財産への損害を未然に防ぎ、安全に正しくお使いいただくためです。次の内容(表示・図記号)をよく理解してから本文をお読みいただき、記載事項を必ずお守りください。

□図記号の説明

**警告** 「死亡または重傷を負う可能性が想定される」内容です。

**注意** 「損害を負う可能性または物的損害が発生する可能性が想定される」内容です。

□表示の説明

**禁止** は、してはいけない「禁止」内容です。

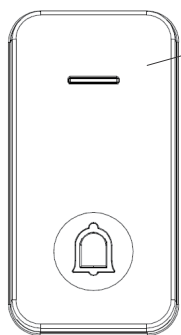
**守る** は、必ず実行していただく内容です。

<b>警告</b>	<b>禁止</b> 風呂場など、水気の多い場所で使用しない。 (火災・感電・故障の原因になります。)	<b>濡れ手禁止</b> AC100V電源を使用する製品の電源プラグは濡れた手で抜き差ししない。(感電のおそれがあります。)
	<b>分解禁止</b> 絶対に分解、改造、修理は行わない。 (故障・発火・感電・けがの原因になります。)	<b>守る</b> AC電源を使用する製品は、必ず交流100Vで使用する。 (過電圧を加えると火災・感電のおそれになります。)
	<b>禁止</b> 製品を水につけたり、かけたりしない。 (ショート・火災・感電の原因になります。)	<b>守る</b> 幼児の手の届かないところに保管してください。
	<b>禁止</b> 不安定な場所で使用しない。 (落下してけがや破損の原因になります。)	

<b>注意</b>	<b>守る</b> お子様ご使用になる場合はお子様がいたずらをしたり、他人に危害を及ぼさないよう十分に指導をしてください。	<b>守る</b> 電源プラグはコンセントに根元まで確実に差し込む。 (差し込みが不完全の場合、発熱による火災・感電のおそれがあります。)
	<b>守る</b> AC電源を使用する製品は、電源プラグを定期的に点検を行い、乾いた布等でホコリなどを取り除いてください。	<b>禁止</b> 熱器具や火気のそばで使用しない。 (製品本体が変形し、火災、感電、故障の原因になります。)

## 1. ご使用前の準備

### 押しボタン送信機




送信機動作確認ランプ

注: 本製品の押しボタン送信機は機械的に瞬間発電するため、必ず「カチッ」と音がするまで押してください。押し込みが甘かった場合、送信できない場合があります。

### AC受信機

● AC電源式受信機をACコンセント電源(AC100V)に差し込みます。



音量設定スイッチ

呼び出し音設定スイッチ (32曲)  
設定ボタン (長押し3秒)

## 2.送信機の登録方法

※必ず電源に差し込んでから行ってください。

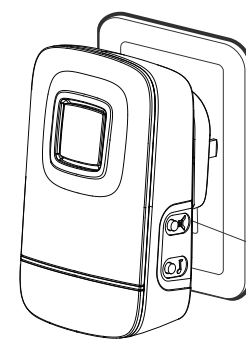
- ①AC電源式受信機の設定ボタンを長押し(3秒)するとAC電源式受信機が2回『ピンピン』と鳴ります。(ID学習モードスタート)
- ②10秒以内に送信機側の呼び出しボタンを押します。(登録完了)
- ③確認のため送信機を動作させると設定された曲が受信機から鳴ります。

## 3.呼び出し音の設定

※呼び出し音の設定は受信機側で行います。  
 ※32種類の呼び出し音が設定できます。  
 受信機側の「呼び出し音設定スイッチ」を  
 何度か押して、好きな呼出し音を選択  
 してください。

呼び出し音一覧表	
1	ピンポン(連続2回)
2	ウエストミンスター
3	ドアのノック音
4	ジングルベル
5	愛しのクリスティーヌ
以下省略 合計32種類	

## 4.音量の設定



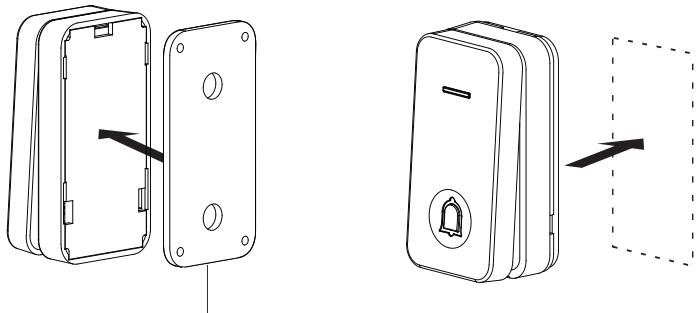
- 音量設定スイッチを押すと音量の設定が可能です。  
5段階の音量で切り替わります。
- ※音量の設定は呼び出し音が鳴っている間のみ設定できます。

音量設定スイッチ

## 5.押しボタン送信機の設置方法

### 押しボタン送信機 【壁に取り付ける場合】

A: 両面テープで固定する場合



送信機本体から壁取付けホルダーをはずして両面テープではってください。



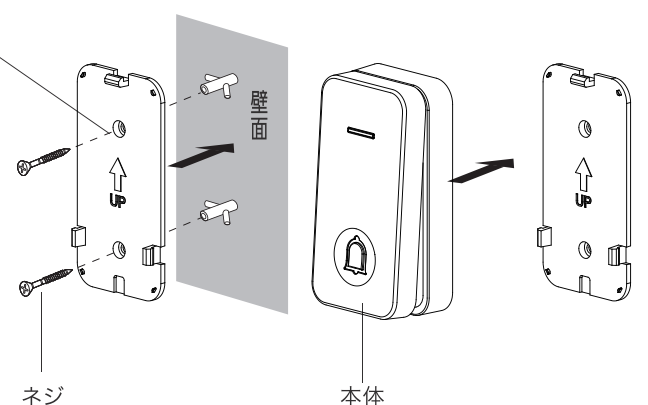
**注意** 両面テープを貼り直す場合、のりが残ったり、壁などを傷つけることがあります。ご注意ください。

B: ネジで固定する場合

裏ブタは柔らかい素材のため穴があけられます。

①壁取付けホルダーをネジで壁に固定します。

②送信機本体を壁取付けホルダーに取り付けます。



## 保証書

持込修理 無料修理規定

商品名	ワイヤレスコールチャイム	★お買い上げ日:
型番	08-0520	年 月 日
品番	OCH-ECL80	保証期間: 本体1年間(お買い上げの日から)
お客様	(フリガナ) ★お名前	様
	★ご住所 〒	-
		電話 ( )
修理メモ		
販売店	★住所 店名 電話	(印)

1. 取扱説明書、本体貼付ラベル等の注意書に従った使用状態で、保証期間内に故障した場合のみ、無料修理いたします。
2. 保証期間内でも次の場合には有料修理となります。
  - (イ) 使用上の誤り、または、自己修理、分解、調整、改造等による故障及び損傷
  - (ロ) お買い上げ後の輸送、移動、落下等による故障及び損傷
  - (ハ) 火災、地震、水害、落雷、その他の天災地変、公害、塩害、異常電圧、水掛り等による故障及び損傷
  - (ニ) 消耗または摩耗した部品、付属品の交換
  - (ホ) 本書のご提示がない場合
  - (ヘ) 本書にお買い上げ年月日、お客様名、販売店名の記入がない場合、あるいは文字を書きかえられた場合(但し、販売店シールや領収書でも未記入項目の代用となります)
  - (ト) 本品本来の用途以外に使用された場合の故障及び損傷
  - (チ) 一般家庭用以外(例:業務用、または業務用に準ずる使用方法)で使用された場合の故障及び損傷
3. ご贈答、ご転居等で本保証書に記入のお買い上げ販売店に修理をご依頼になれない場合は、弊社修理ご相談センターにお問い合わせください。
4. 本書は日本国内においてのみ有効です。This warranty is valid only in Japan
5. 本書は再発行いたしませんので紛失しないよう大切に保管してください。

(注) ★印欄に記入のない場合は無効となりますので、必ずご確認ください。

※この保証書は、本書に明示した期間、条件のもとにおいて無料修理をお約束するものです。

※この保証書によって保証書を発行している者(保証責任者)、及びそれ以外の事業者に対するお客様の権利を制限するものではありません。

※保証期間経過後の修理についてご不明の場合は、お買い上げの販売店または弊社修理ご相談センターにお問い合わせください。

※お客様にご記入いただいた保証書の内容は、保証期間内のサービス活動及びその後の安全点検活動のために記載内容を利用させていただく場合がありますので、ご了承ください。

♪ ボタンを押すと、離れた場所に音と光でお知らせします。

## 瞬間発電式…

だから

面倒な送信機の  
電池交換不要！



玄関の来客

## 主な用途

- ・玄関と部屋間の呼び出し
- ・ご家庭での介護 ・受付の呼び出し
- ・店内の呼び出し

### △ご注意

本品は報知・連絡用商品であり、犯罪や生命にかかわる緊急呼び出し等の用途にはお使いいただけません。

## 特長

- ・AC受信機はコンセントに差込むだけ。
- ・AC電源式だから電池不要。
- ・ワイヤレスだから配線不要。
- ・呼び出し音と同時にLEDが点滅してお知らせします。
- ・32種類の呼び出し音から選択できます。
- ・ID学習式で混信防止。



ご家庭での介護

## 瞬間発電式…

だから

緊急の呼び出しにも  
電池切れの心配無し！



### 注意

●心臓用ペースメーカーを使用している方や、使用している方が近くにいる場合、さらには病院など医療関係の施設では本製品を使用しないでください。重大な事故の原因となります。●下記のような使用環境では、本製品の電波到達距離が極端に短くなったり、動作しなくなる場合があります。・送信機と受信機の上に金属製のドア・鉄筋コンクリート壁や天井がある・壁や天井の断熱材でアルミ箔を貼り付けたグラスウールを使っている・周りが金属製もしくは金属を使った家具や棚などで囲まれている・人の体で電波を遮っている●電波を利用した下記のような機器を近くでご使用の場合、本製品の使用に何らかの影響が出ることがあります。・パソコンや電子レンジ・コードレス電話や携帯電話・低周波治療器、高周波治療器、マイクロ波治療器など ※テレビやラジオの放送局、各種無線局、携帯電話基地局、又は高圧送電線が近くにある場合も含まれます。●修理技術者以外の方の修理や分解・改造は行わないでください。●本製品は事故や犯罪の防止機ではありません。強盗・盗難などの被害における責任は負いかねますので予めご了承ください。●万一、当初の製造上の原因による品質不良が発生した場合は新しい製品とお取り替え致します。それ以外の責はご容赦ください。●改良のため、予告無く仕様を変更する場合があります。※保証とアフターサービスの規定については裏面の保証書をご参照ください。

### AC電源式受信機：仕様

外形寸法	幅 58x高さ 98x奥行 53mm(電源プラグを含む)
質量	約 76g
送信周波数	314.8MHz(FM方式)
動作距離	約 80m(直線見通し・遮蔽物の無い環境)
設置場所	室内
呼び出し音	32種類
電源	AC100V 50/60Hz 2W
音量	最大 85dB (5段階音量調整)
使用温度範囲	0°C ~ 40°C

### 押しボタン送信機：仕様

外形寸法	幅 42x高さ 83x奥行 32mm(取付ホルダーを含む)
質量	約 71g
送信周波数	314.8MHz(FM方式)
動作距離	約 80m(直線見通し・遮蔽物の無い環境)
設置場所	室内・室外(防沫型 IP44)
呼び出し音	受信機側で 32種類設定可能
電源	瞬間発電式(電池不要)
使用温度範囲	0°C ~ 40°C

※裏面の取扱説明書をよくお読みのうえご使用ください。

### 付属品

- ・取付けネジ × 2本
- ・両面テープ × 1枚
- ・保証書付取扱説明書(本紙裏面) × 1枚

OHM 株式会社 オーム電機  
〒342-8502 埼玉県吉川市旭3-8  
<https://www.ohm-electric.co.jp>

修理に関するご相談は 修理ご相談センターへ  
電話受付 **048-992-3970** 平日 9:00~17:00  
※土曜・日曜・祝日及び年末年始は除きます

製品に関するお問い合わせは お客様相談室 へ  
●通話料無料 ●携帯・IP・公衆電話からは  
**0120-963-006 048-992-2735**  
電話受付 平日 9:00~17:00  
※土曜・日曜・祝日及び年末年始は除きます



品番:08-0520 型番:OCH-ECL80



4 971275 805200

MADE IN CHINA

② ●パッケージの開封時に透明カバーや留め具の針などで手を傷つけないようご注意ください。