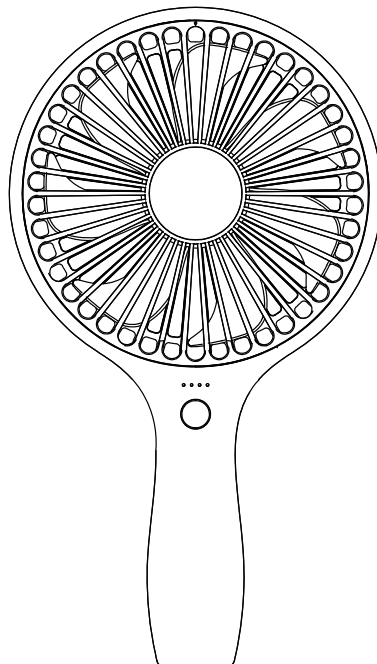




Life on Products



LCAF035取扱説明書

うちわハンディファン
スタンド付

この度は、本製品をお買い上げいただきまして、誠にありがとうございます。
お使いになる前に必ずこの「取扱説明書」をよくお読みのうえ、正しく
お使いください。お読みになった後は、大切に保管してください。

⚠ 警 告



Li-ion

リチウムイオン電池内蔵

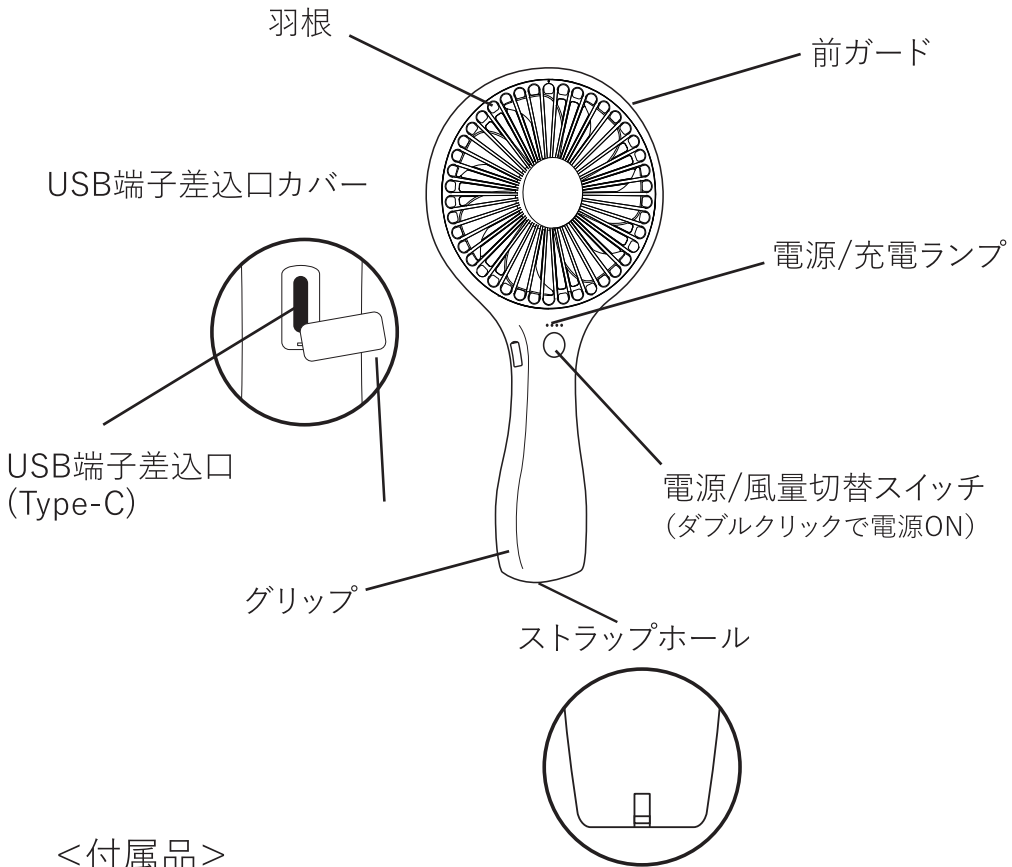
- 絶対に分解して電池を取り出さないでください。
- 廃棄の際は分解せず、各自治体の指示に従って廃棄してください。
- 炎天下や夏場の車内など、高温になる場所に放置しないでください。

もくじ

はじめに	もくじ	1 ページ
	各部名称	2 ページ
	安全上のご注意	3～6 ページ
使い方	ご使用方法	7～9 ページ
お手入れ	日常の点検・お手入れ	9 ページ
	保管のしかた	10 ページ
困ったときは	故障かな?	10 ページ
	アフター販売	11 ページ
	アフターサービス	12 ページ
	カスタマーサポートセンター	12 ページ
	仕様	13 ページ
	保証書	裏表紙

各部名称

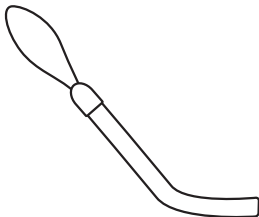
<本体>



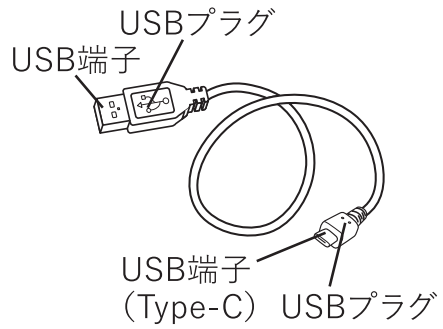
<付属品>



スタンド



ストラップ



USBコード

安全上のご注意

⚠ 警告



Li-ion

リチウムイオン電池内蔵

- 絶対に分解して電池を取り出さないでください。
- 廃棄の際は分解せず、各自治体の指示に従って廃棄してください。
- 炎天下や夏場の車内など、高温になる場所に放置しないでください。

本製品を安全にご使用していただくため、ご使用前に本項目[安全上のご注意]を必ずよくお読みになり、十分にご理解していただいたうえで、ご使用を開始してください。本製品は家庭用です。

警告	この表示を無視して誤った取り扱いをすると、人が死亡または重傷を負う可能性が想定される内容を示しています。
注意	この表示を無視して誤った取り扱いをすると、人が軽傷を負ったり物的損害の発生が想定される内容を示しています。
絵表示の例	このような表示は禁止を示します。
	このような表示は強制を示します。

⚠ 警告



改造禁止

修理技術者以外の方は、絶対に分解したり、改造・修理をしたりしないでください。

発火したり、異常動作したりして怪我をするおそれがあります。



禁止

高温になる場所での充電はしないでください。

ストーブのそば、炎天下の自動車の車内など高温になる場所で充電しないでください。液漏れ・発熱・破裂・発火の原因となります。



禁止

熱がこもる場所での充電はしないでください。

充電中は毛布などで覆わないでください。電池が異常にあたためられ発熱・発火の原因となり、毛布などが燃えるおそれがあります。



強制

異常に気づいたら使用を中止してください。

異臭・発熱・変色・変形、その他今までと異なることに気づいた時は、ただちに使用を中止してください。そのまま使い続けると電池が発熱・破裂・発火するおそれがあります。

安全上のご注意

⚠ 警告



強制

電池が液漏れしたら火気から遠ざけてください。

内蔵電池が液漏れしたり、異臭がする時には、直ちに火気より遠ざけてください。漏れた電解液に引火し、破裂・発火の原因となります。



禁止

暖房器具などの温風吹出し口の前に置いて使用しないでください。

故障・発火の原因となります。



禁止

障害物の周囲や不安定な場所には設置しないでください。

カーテン・植木等が羽根に巻き込まれたり、前ガードや後ガードがふさがると過熱して故障・火災の原因となります



強制

液漏れした場合など、各自治体の指示に従って廃棄してください。

漏れた電解液に引火し、破裂・発火する原因となります。



強制

USBプラグは、ホコリや汚れが付着していないか確認し、根元まで確実に差し込んでください。

汚れが付着したり、ガタつきで接続が不完全な場合は異常に発熱し、USBプラグが溶けたり変形して感電・火災の原因となります。



強制

定期的にUSBプラグのホコリを掃除してください。

ホコリがたまると湿気などで絶縁不良となり、火災の原因となります。



禁止

USBコードを傷つけたり、破損・加工したり、無理に曲げたり、引っ張ったりしないでください。

USBコードが異常に発熱し溶けたり変形して感電・ショート・発火の原因となります。



強制

USBコードを抜くときはコードを持たずに、必ずUSBプラグを持って抜いてください。

感電・ショートの原因となります。



禁止

USBコードが傷んでいる、またはUSBコードの差し込みがゆるいときは使用しないでください。

USBコードが異常に発熱し溶けたり変形して感電・ショート・発火の原因となります。



ぬれ手禁止

濡れた手でUSBコードを抜き差ししないでください。

感電して怪我をするおそれがあります。



強制

長期間使用しないときは、必ずUSBコードを抜いてください。

絶縁劣化による感電・漏電の原因となります。

安全上のご注意

⚠ 警告



禁止

電源は付属のUSBコードをご使用ください。また付属のUSBコードは本製品以外に使用しないでください。

火災・感電・故障の原因となります。



強制

お手入れは必ずUSBプラグを抜いてから行ってください。

感電・怪我をするおそれがあります。



禁止

ペットなどの動物を近づけないでください。

USBコードを噛んだり、排泄物などがかかり漏電・感電や故障・火災の原因となります。



禁止

浴室など湿度の高い場所での使用や保管をしないでください。

感電・ショートのおそれがあります。



禁止

本体を水につけたり、水をかけたりしないでください。

本体内部に水が入り込み、火災・感電・ショートの原因となります。



禁止

本体を火中に投げないでください。

破裂して怪我をするおそれがあります。



禁止

本体に強い衝撃を加えないでください。

高所からの落下など強い衝撃を与えたり、投げつけたりしないでください。内蔵電池が変形したり、内蔵電池に組み込まれている保護機構が壊れ、発熱・破裂・発火の原因となります。

安全上のご注意

⚠ 注意



強制

バッグなどに収納される時は、バッグ内のものが電源スイッチを押してしまわないようにしてください。

バッグ内で作動し、羽根の破損・故障の原因となります。



禁止

ガード内や可動部に指や異物を入れないでください。

怪我・故障の原因となります。特に小さなお子様には十分にご注意ください。



強制

付属のストラップが、ガード内に入らないようにご注意ください。

怪我・故障の原因となります。特に小さなお子様には十分にご注意ください。



禁止

作動時間が極端に短くなったときは使用しないでください。

リチウムイオン電池には寿命があります。機器の使用時間が短くなったときは、分解せず、各自治体の指示に従って廃棄してください。



強制

異音がするときや、熱く感じるときは使用を中止し、弊社カスタマーサポートセンターへ連絡してください。

怪我や破損の原因となります。



強制

顔から約30cm以上離してご使用ください。

髪などが巻き込まれ、怪我をするおそれがあります。



強制

定格出力がDC5V/1.3A以上のACアダプターをご使用ください。

定格出力に満たないACアダプターをご使用されると、製品の誤動作やACアダプター故障の原因となります。



禁止

直射日光があたる所、60°C以上の所に置かないでください。

リチウムイオン電池の耐熱温度は60°Cです。高温になる場所に放置しないでください。電池の寿命が極端に短くなり、故障の原因となります。



注意

USBプラグは差込口が破損しないように
まっすぐ差し込んでください。

ご使用方法

1. 本体側面にあるUSB端子(Type-C)差込口に、付属のUSBコードを差し込み、5V/1.3A以上出力できるACアダプターやモバイルバッテリーから充電してください。電源/充電ランプが点滅し、充電が開始されます。電源/充電ランプがすべて点灯に変わると充電完了です。

充電時の電源/充電ランプの点灯について

電源/充電ランプが左からひとつずつ点滅しながら充電されます。約90%充電されるとLEDが4つとも点灯します。
※全白点滅連続5回は要充電時になります。

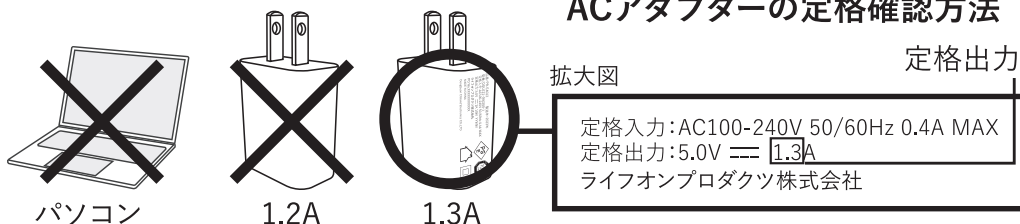
充電できないときは

ACアダプターを使用する場合は定格出力が**5V1.3A以上**のACアダプターをご使用ください。



定格出力が5V1.3A未満のACアダプターをご使用されると**充電できなかつたり**ACアダプターの故障の原因となります。

ACアダプターの定格確認方法

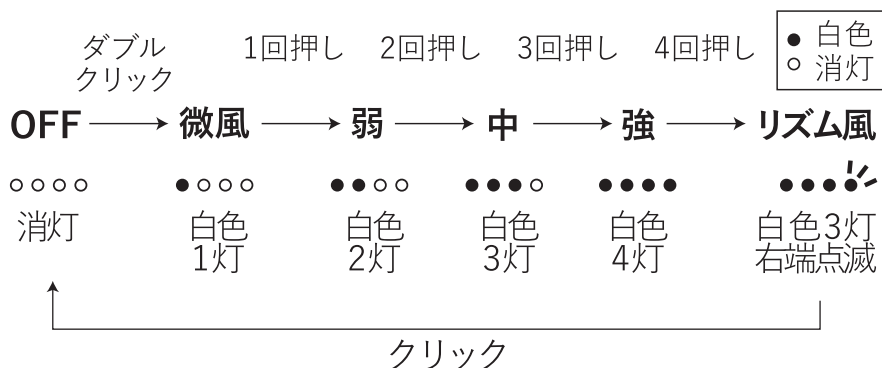


- ※充電は 10°C～45°C の環境で行ってください。
- ※バッテリー充放電回数約 300 回でバッテリー容量 80% となります。(使用方法や保管状態により異なります)

ご使用方法

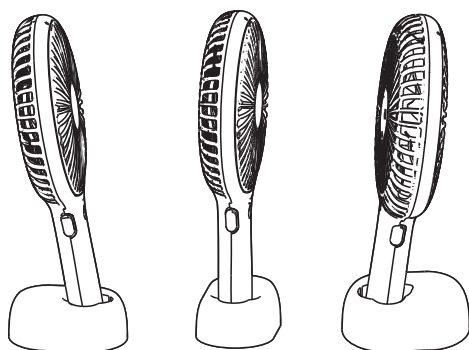
2. 電源/風量切替スイッチを1秒間に2回クリックすると、微風で動作します。微風～強で4段階の風量調節があり、動作後は1回押すごとに1段階ずつ風量が強くなり、動作後4回押すとリズム風になります。もう1回押すと電源がOFFになります。ファン稼動時長押しでも電源OFFが可能です。

動作時の電源/充電ランプの点灯と風量について



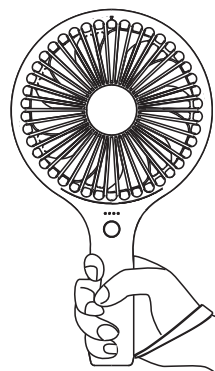
スタンドに立てて使用する

付属のスタンドを使えば卓上扇風機に。ファンの角度はスタンドへの差し方で3通りの調節が可能。



持ち歩いて使用する

必要に応じてストラップを使用し、グリップを握ってご使用ください。



注意

- ・前ガードを外した状態で使用しないでください。
- ・ご使用中は前ガードを外さないでください。
- ・回転中の羽根に指を入れないでください。

ご使用方法

<ストラップの取り付け方>

ストラップのヒモをストラップホールに通します。

ストラップをヒモに通して最後まで引っ張ります。

図のようになれば取り付け完成です。



日常の点検・お手入れ

水で濡らしたやわらかい布を固く絞って汚れを拭き取り、から拭きしてください。





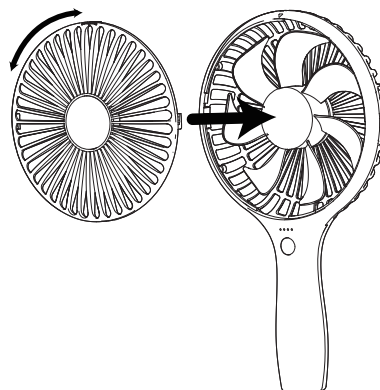
注意

- ・ベンジンやシンナーは絶対に使用しないでください。
- ・必ず電源を切ってから分解・お手入れを行ってください。

<前ガードの取り外し方>

前ガードは取り外し可能です。反時計回りに回して取り外し、前ガードは水洗い、羽根や後ガードは汚れやほこりを拭き取ってください。

取り外す時は前ガードの突起を  マークまで反時計回りに回してください。取り付ける時は前ガードの突起を  マークの方向へカチッと音が鳴るまで時計回りに回してください。



※前ガードを取り外す際は必ずファンを動作させずに行ってください。

保管のしかた

長期間保管する場合は、お手入れを行い、充電してから高温多湿の場所を避けて保管してください。

保管中も6ヶ月に1度充電してください。

炎天下や夏場の車内など高温になる場所に放置しないでください。

小さなお子さまの手の届くところには保管しないでください。

故障かな？

サービスをご依頼される前に、下の表に従って点検してください。

症 状	考えられる原因	対処方法
作動しない	<ul style="list-style-type: none">• 充電が切れていませんか？• 電源/風量切替スイッチをダブルクリックしていますか？	<ul style="list-style-type: none">• 充電してください。• 本品は電源/風量切替スイッチをダブルクリックしないと作動しません。
充電できない	<ul style="list-style-type: none">• USBコードはしっかり差し込まれていますか？• 定格出力が 5V / 1.3A未満のUSB接続式ACアダプターを使用していないですか？	<ul style="list-style-type: none">• USBコードをしっかり差し込んでください。• 定格出力が 5V / 1.3A以上のUSB接続式ACアダプターをご使用ください。

上記のことをお調べいただき、それでも不具合がある場合は使用を中止し、お買い上げ店または、弊社カスタマーサポートセンター(12ページ)までご連絡ください。

アフター販売

PR-EA012
ACアダプター
2A USB接続式
878円(税込)



PR-EA003
コンパクトACアダプター 2.4A
USB接続 プラグ格納式
1,408円(税込)



CS-K3203
USBコード(Type-C)
660円(税込)



弊社カスタマーサポートセンター(12ページ)にて本別売品、及び各製品の消耗品・部品のご注文を承っております。お電話でのご注文は代金引換のみの発送とさせていただきます。北海道・沖縄及び離島の送料は弊社カスタマーサポートセンターまでお問い合わせください。
本書の税額はすべて2020年12月時点の税率となります。

アフターサービス

●保証書

必ず販売店印及びお買い上げ日をご確認のうえ、お買い上げの販売店から受け取り、内容をよくお読みのうえ、大切に保管してください。

※通信販売などでお買い上げの場合は、販売店の購入明細、日付の入った代金引換の領収書などが販売店印の代わりとなりますので、大切に保管してください。

●アフターサービスについてご不明の場合

お買い上げの販売店または、弊社カスタマーサポートセンターにご相談ください。補修用性能部品の保有期間は生産終了後3年です。

カスタマーサポートセンター

WEBからのお問い合わせ



受付時間外のお問い合わせは
お問い合わせフォームにて
受け付けております。

▶ lifeonproducts.co.jp/contact/form2

※返信は受付時間内での対応となります。
予めご了承ください。

消耗品・部品のご注文



下記オフィシャルサイトにて
消耗品及び部品のご注文
を承っております。

▶ lifeonproducts-online.com

WEB



弊社ウェブサイトにて
製品情報及び製品サポート
情報をご確認いただけます。

▶ lifeonproducts.co.jp

カスタマーサポートセンター

〒550-0015 大阪府大阪市西区南堀江1-12-19四ツ橋スタービル8F

●個人情報のお取り扱いについて

ライフオンプロダクツ株式会社は、お客様の個人情報・ご相談内容を、ご相談への対応・修理、その確認などのために利用し、記録を残すことがあります。また個人情報を適切に管理し、修理業務などを委託する場合や、正当な理由がある場合を除き、第三者には提供しません。

TEL

お電話でのお問い合わせはこちら

お問い合わせの前に…

取扱説明書内の「故障かな？」にあてはまりませんか？症状をご確認のうえ、お問い合わせください。

ご購入後のお問い合わせにつきましては、以下の項目をご確認のうえお問い合わせください。

- 品番
- お問い合わせ内容
- 色
- お買い上げ日
- お買い上げ店名

カスタマーサポートセンター専用ナビダイヤル

▶ **0570-080856**

受付時間

10:00～17:00（土日祝、弊社休業日を除く）

※時間帯により、電話が集中し、つながりにくい場合がございます。予めご了承ください。

※電話番号をお確かめのうえ、おかけ間違いのないようご注意ください。

※電話番号・受付時間などについては、変更になる場合がございます。

仕様

品番	LCAF035
電源	DC5V 1.3A
消費電力	6.5W
充電電池	リチウムイオン電池 3.7V 2000mAh
充電時間(約)	4時間
満充電時の合計使用可能時間(約)	1.5時間(強)～5時間(微風)
風量調節	4段階(微風/弱/中/強)
リズムモード	有
電源コード(約)	USBコード:750mm(Type-C)
羽根径(約)	112mm
羽根枚数	7枚
本体寸法(約)	140×38×248mm
本体重量(約)	225g
セット内容	本体、スタンド、ストラップ、 USBコード(Type-C)、 取扱説明書(保証書付)

※製品の仕様や詳細は改良の為、予告なく変更される場合があります。
※サイズ・重量はスタンドを含みません。



@lifeonproducts



Life on Products

ライフオンプロダクツ株式会社