

# 保証書

製品名	充電式マルチスリムファン	型番	QSH545
お買い上げ年月日	年 月 日	保証期間	お買い上げ日より6ヶ月間
お客様	お名前	電話番号	
	ご住所 〒		
販売店	住所・店名		
		電話番号	( )

※レシートや領収書などの購入したことが証明できるものは大切に保管してください。  
 ※保証期間内に故障が発生した場合、製品と本書をご提示の上、お買い上げの販売店に修理・交換をご依頼ください。  
 ※本書は再発行いたしませんので紛失しないよう大切に保管してください。  
 ※この保証書は本書によって明示した期間・条件のもとにおいて無料修理または交換をお約束するものです。したがってこの保証書によって保証書を発行しているもの(保証責任者)、およびそれ以外の事業者に対するお客様の法律上の権利を制限するものではありません。ご不明の場合はお買い上げの販売店またはクワズカスタマーサポートへお問い合わせください。

## 保証規定

- 取扱説明書、本体添付ラベルなどの注意書きに従った正常な使用状態で、保証期間中に故障および損傷した場合には、無料修理または交換を行います。
- 保証期間中の修理または交換など、アフターサービスについてご不明の場合は、お買い上げの販売店またはクワズカスタマーサポートへご相談ください。
- 保証内容は本製品自体の無料修理または交換に限ります。保証期間内においても、その他の保証はいたしません。
- 本書は、日本国内においてのみ有効です。
- 次のような場合は、保証期間内でも保証対象外になります。
  - 使用上の誤り、不当な修理や改造による故障および損傷
  - お買い上げ後の落下・移動・輸送、または什器・備品などとの接触による故障および損傷
  - 火災、地震、その他の天災地変による故障および損傷
  - 一般家庭用以外(業務用、車両・船舶への搭載など)に使用された場合の故障および損傷
  - 本書または購入したことを証明できるもの(レシートや領収書など)のご提示がない場合
  - 本書にお客様名・お買い上げ年月日・販売店名の記入のない場合、あるいは字句を書きかえられた場合

quad' 株式会社QUADS(クワズ)  
<https://quads.co.jp> 〒153-0063 東京都目黒区目黒2-9-6 目黒ベガタワー1F

quad'


取扱説明書・保証書

充電式マルチスリムファン

型番 QSH545

## もくじ

安全上のご注意	1~2
各部の名称	3
付属品	3
充電する	4
運転する	4
風量を切り替える	4
停止する	4
お手入れ	5
保管のしかた	5
リサイクルについて	5
仕様	6
アフターサービス	6
保証書	裏表紙



家庭用 日本国内専用 FOR USE IN JAPAN ONLY

- このたびは本製品をお買い上げいただきありがとうございます。  
 ●ご使用前にこの取扱説明書を必ずよくお読みになり、正しく安全にお使いください。  
 ●お読みになった後は、いつでも見られるように大切に保管してください。

## 安全上のご注意 必ずお守りください

ご使用前に必ずよくお読みのうえ、正しく使用してください。  
 人への危害や財産の損害を防止するため、必ずお守りいただくことを説明しています。

■図記号の説明(具体的な内容は図記号の中や文章で示します)

- 必ず行うことを示す記号です。
- してはいけないことを示す記号です。
- 注意することを示す記号です。

### 警告 誤った取扱いをすると、死亡または重傷を負うおそれがある内容です。

#### USBケーブルについて

- USBケーブルは根元まで確実に差し込むショートによる火災や感電の原因になります。
- 濡れた手でUSBケーブルの抜き差しをしない感電・けが・やけどの原因になります。
- USBケーブルの差し込みがゆるいときは使用しない火災・感電・やけどの原因になります。
- 必ず運転を停止してUSBケーブルを抜いてからお手入れをする感電やけがの原因になります。
- 家庭用100V電源(容量15A・1500W)を使用する異なる電圧での使用は、火災・発熱・故障の原因になります。
- USBケーブル端子のホコリや汚れは拭き取る湿気などで絶縁不良となり、ショート・感電・火災の原因になります。
- 延長コードやケーブルタップを使用しないコンセントや電源コード、電源プラグが異常発熱し、発火するおそれがあります。
- USBケーブルを束ねたまま使用しない過熱による火災の原因になります。
- USBケーブルを乱暴に扱わない重いものをのせたり、挟み込んだりしない損傷したものは使用しない火災・感電・故障の原因になります。
- USBケーブルを引っ張って本体を移動させたり、持ち上げたりしないUSBケーブルが破損し、火災や感電の原因になります。

#### 設置・使用について

- 次のような場所では使用・保管しない
  - 屋外や水回り、浴室、加湿器の近くなど湿気が多い場所・水のかかる場所
  - ホコリや粉じんが多い場所
  - スプレー缶や引火性のもの、火気、暖房器具の近く
  - 高温になる場所
  - 火災・感電・故障の原因になります。
- 本体を水につけたり、水をかけたりしない火災・感電の原因になります。
- ストーブやガスコンロなどの燃焼器具に向けて使用しない不完全燃焼や炎の飛散などが起き、一酸化炭素中毒や火災の原因になります。
- 布やビニール袋などで本体を覆ったり、ふさいだまま使用しない過熱・火災の原因になります。
- 本体のすき間や開口部にピンや針金などの異物、指などを入れない感電・やけど・けがの原因になります。

異常や故障のときは、直ちに使用を中止して、USBケーブルを抜く  
 火災・感電・発熱のおそれがあります。  
 (異常の例)・USBケーブルを動かすと、通電したりしなかったりする。・USBケーブル、ACアダプターが異常に熱い。・運転中に異常な音やニオイがする。異常があると思われる場合はお買い上げの販売店またはクワズカスタマーサポートまでご相談ください。

### 警告 誤った取扱いをすると、死亡または重傷を負うおそれがある内容です。

- 包装用ポリ袋は子どもの手の届かない場所に保管する誤ってかぶったり、首に巻き付いたりすると、窒息による死亡の原因になります。
- 分解・修理・改造をしない火災・感電・けがの原因になります。修理については、お買い上げの販売店またはクワズカスタマーサポートまでご相談ください。

### 注意 誤った取扱いをすると、けがをしったり財産の損害が発生するおそれがある内容です。

#### USBケーブルについて

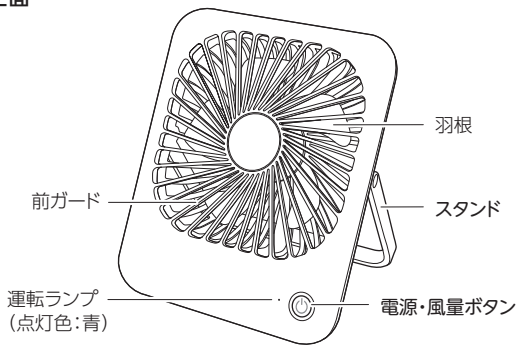
- USBケーブルを抜くときは、ケーブル部分を引き張らず、コネクタ部分を持って抜くUSBケーブルが破損し、火災や感電の原因になります。
- 使用時以外、長時間使用しないときは、USBケーブルを本体から抜く絶縁劣化による火災・感電の原因になります。

#### 設置・使用について

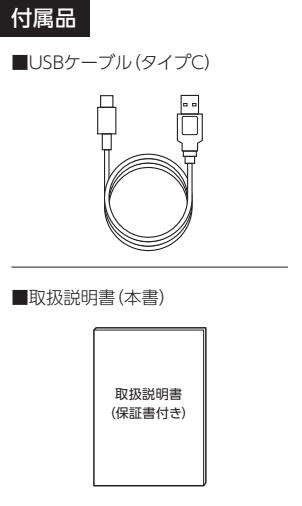
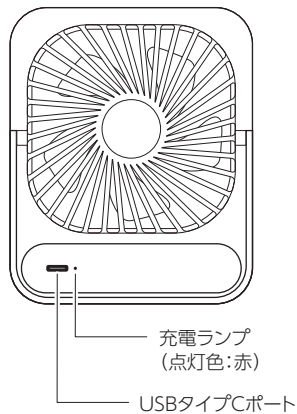
- 業務用として使用しない負担がかり、故障の原因になります。
- 製品などの周囲では使用しない製品によって本体が劣化し、破損するおそれがあります。
- 安全に責任を負う人の監視または指示がない限り、補助を必要とする人(子どもを含む)だけで使用させない
- 製品で子どもを遊ばせない
- ペットの近くで使用しない
- 乳幼児やペットが触れる場所に保管しない感電・やけど・けがの原因になります。
- 強い衝撃を与えない本体の故障による火災・感電の原因になります。
- 風を長時間、直接身体に当てない健康を害するおそれがあります。
- 製品の上に物を置いたり、乗ったり、体重をかけたたりしない
- ガードの内側や可動部に指や物を入れたり、髪や衣類を近づけたりしないけがや故障の原因になります。
- 本体を移動するときは運転を停止し、USBケーブルを本体から抜く
- 障害物がなく、水平で安定した場所で使用する
- けがや故障の原因になります。

## 各部の名称

### ■正面



### ■背面



3

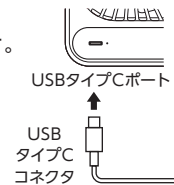
## 充電する



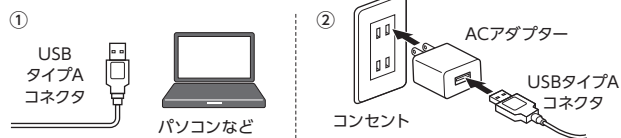
- ・[DC5V 1A]出力のACアダプターなどで充電してください。
- ・付属のUSBケーブル以外は使用しないでください。
- ・充電しながら運転すると寿命が短くなり、電池が熱くなるおそれがあります。

### 1 本体背面のUSBタイプCポートに付属のUSBケーブルのUSBタイプCコネクタを接続します。

- ※初めてお使いになる際は、電池残量が少なくなっております。満充電にしてからお使いください。
- ※内蔵電池の劣化防止のため、お使いにならなくても3か月に1回ほど充電をしてください。



### 2 ①USBケーブルのUSBタイプAコネクタをパソコンなどのUSBポートに接続、②または、USBタイプAコネクタとACアダプターを接続し、コンセントに差し込みます。



充電中は充電ランプが赤色に点灯します。満充電になると充電ランプは消灯します。

## 運転する

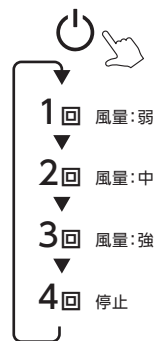
停止状態から電源・風量ボタンを押すと、回転ランプが青く点灯して運転を開始します。

## 風量を切り替える

電源・風量ボタンを押すたびに1～3の3段階で風量が切り替わります。

## 停止する

風量が強の次に電源・風量ボタンを押すと回転ランプが消灯して運転が停止します。



4

## お手入れ

ホコリなどが付いたまま使用を続けると、モーターの過熱や異常音などの原因になります。汚れの状態を見て、定期的にお手入れをしてください。



**警告** 必ず運転を停止して、USBケーブルを抜いてからお手入れをする



**注意** お手入れには台所用中性洗剤を使用する  
塩素系・アルカリ系の洗剤や、シンナー・ベンジン・アルコールなどは使用しないでください。

- 本体は、柔らかい布で乾拭きしてお手入れしてください。汚れがひどいときは、中性洗剤を浸して固く絞った布で汚れを落として、最後から拭きをしてください。
- ガードと羽根にたまったホコリは、掃除機で吸い取ってください。

## 保管のしかた

お手入れのあとは、水分をよく拭き取り、陰干しをして十分に乾かしてください。  
※湿ったまま保管するとカビの発生・異臭・故障の原因になります。

お買い上げ時の箱に入れるかポリ袋で包み、直射日光や湿気を避けて保管してください。

## リサイクルについて

本製品はリチウムイオン電池を内蔵しております。不要になった場合は、必ずお住まいの市区町村のゴミ捨てルールに従って廃棄してください。

リチウムイオン電池は、強い衝撃が加わると発煙・発火のおそれがあります。適切に廃棄しないと火災の原因になります。

## 仕様

本体サイズ/重量	約幅13.5×奥行3.5×高さ16.5cm/約220g
材質	ABS、PP
電源	DC5V 1A
消費電力	4W
風量設定	3段階切替(強/中/弱)
充電時間	約3時間
連続運転時間	強: 約2時間/中: 約3.5時間/弱: 約7時間
内蔵電池	リチウムイオン電池 3.7V 2000mAh
コード長	約90cm

※仕様・外観・付属品などは改良のため予告なく変更することがあります。

## アフターサービス

### ■保証期間はお買い上げ日より6ヶ月間です

保証期間中に修理・交換を依頼する場合は、製品と保証書をお買い上げ店にご持参、ご提示のうえご相談ください。保証書に記載されている保証規定に基づき修理または交換のご案内をいたします。

### ■保証期間経過後の修理・交換

クワズカスタマーサポートまでご連絡ください。お客様のご要望により有料で修理・交換のご案内をいたします。(※送料はお客様負担です)

### ■クワズカスタマーサポート

**0570-00-8897**  
10:00～12:00、13:00～16:00(土日祝、弊社休業日を除く)  
※通話料はお客様負担です。  
※時間帯により電話がつながりにくい場合があります。あらかじめご了承ください。

メールでのお問い合わせ [support@quads.co.jp](mailto:support@quads.co.jp)

LINEでのお問い合わせ



※電話番号、受付時間などについては、変更になることがあります。

●お問い合わせの際は ①型番 ②製品名 ③お買い上げ日 ④お買い上げ店名 ⑤お問い合わせ内容 をご確認ください。