

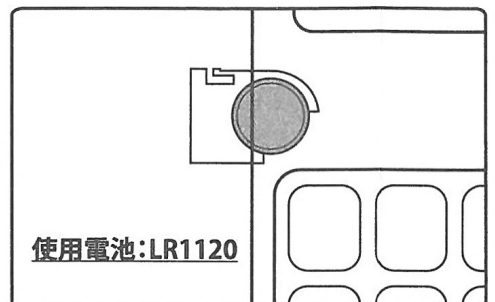
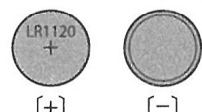
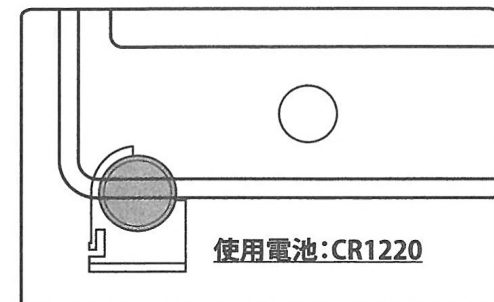



取扱説明書 【電卓付きペーパーレスメモパッド】

ご使用前に下記の注意をよく読み正しい方法でご使用ください。なお、この説明書はお読みになった後も大切に保管してください。

各部の名称	 <p>電池カバー 電池交換の際は、つまみを引いて電池ソケットを取り出してください。</p> <p>リセットボタン リセットボタンを押すと、書いた内容が消去されます。 (保存・ロック機能はありません。) 書いた内容はすべて消去され、一部分のみの消去はできません。</p>	
	 <p>専用ペン ペンは本体裏面に内蔵されています。取り出してご使用ください。</p>	
電池の入れ方	【電卓部分の電池の入れ方】  <p>使用電池:LR1120</p>  <p>LR1120 + + - [+] [-]</p> <p>マイナス面を上</p>	【メモパッド部分の電池の入れ方】  <p>使用電池:CR1220</p>  <p>CR1220 + + - [+] [-]</p> <p>マイナス面を上</p>

特徴

- メモを取りながら複雑な計算が可能です。
- 付属の専用ペンで画面に直接スラスラと書き込むことができます。
- リセットボタンで内容を瞬時に消去でき、またすぐに書き込み可能。
- ペンや消しゴムも必要なく、省電力設計で環境にやさしい製品です。
- 電池交換が可能です。

⚠ 使用上のご注意

- 本製品は小さな部品が含まれているため、誤飲の危険性があります。乳幼児の手の届かないところで保管・ご使用ください。(小児が使用する際は本製品の取扱方法を理解した大人の監視、指導のもとで行ってください。)
- 本製品に強い振動や衝撃、無理な力を与えないでください。
- 本製品の上に重いものを置かないでください。
- 急激な温度変化を避けてください。
- 電池交換以外で中身を分解したり改造、また修理等をしないでください。故障や発火の原因となります。
- 水に濡れた場合はご使用を中止してください。また防水ではございませんので、水気の多い場所では使用しないでください。
- 直射日光の当たる場所や高温、多湿となる場所で使用、保管しないでください。
- 本製品をお手入れする場合は、乾いた布でやさしく拭いてください。
- 本製品に異常・故障が発生した場合は直ちに使用を中止してください。
- 製品が機能しない場合や内容をクリアできない場合は、電池を交換してください。
- 電池交換の際は絶対に濡れた手で作業しないでください。

お手入れ方法

- 製品の汚れは、乾いた布で拭いてください。
- シンナー・ベンジン等の薬品の使用は、故障の原因となりますので、絶対に使用しないでください。

- 商 品 名：電卓付きペーパーレスメモパッド
- 本体サイズ：16×15.5×0.6cm (折りたたみ時：1.2cm)
- 本 体 重 量：115g
- 電 源：コイン型電池 ※テスト用電池付き
(電卓：LR1120・メモパッド：CR1220)
- 材 質：ABS
- 付 属 品：タッチペン・取扱説明書

株式会社 日東

〒486-0931 愛知県春日井市松新町1-23 エクセレント勝川2B
TEL:0568-37-2861 FAX:0568-37-2862 HP <https://www.nittoh.com/>

MADE IN CHINA