

## 取扱説明書

品番：FJQ-01用

このたびはサーモス・真空断熱スポーツジャグをお買い上げいただきありがとうございます。  
ご使用前に必ずこの取扱説明書をお読みください。  
そして、いつでも取り出せるところに大切に保管してください。

家庭用

詳しい取り扱い方法についてはこちら

念入りのお手入れ方法や不具合が起きた場合の対処方法など、より詳しい情報については下記アドレスをご確認ください。

[https://www.thermos.jp/support/manual/product\\_file/file/fjq01.pdf](https://www.thermos.jp/support/manual/product_file/file/fjq01.pdf)



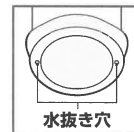
&lt;&lt;ご使用前に&gt;&gt;

- 各部品がそろっていることを確認してください。
- 各部品を十分に洗ってください。

## 各部のなまえ

## 保冷専用

キャップユニットは2つの専用パッキンを正しく取り付けて使用してください。  
※漏れの原因になります。



# 安全上の注意

ご使用前によくお読みの上、必ずお守りください。

## 表示マークの意味について


■製品を正しくお使いいただくために、誤った使い方をしたときに生じる危害や損害の程度を以下の表示で区分しています。

 <b>警告</b> 死亡、または重傷を負う恐れがある内容を示しています。	 <b>注意</b> 軽傷、または物的損害を負う恐れがある内容を示しています。
--	--


■図記号について

 <b>禁止</b> してはいけない内容を表しています。	 <b>必ず行う</b> 必ずお守りいただく内容を表しています。
---	---

## 警告


 **禁止** 乳幼児の手の届くところには置かないでください。また、いたずらには十分に注意してください。  
\*小さな部品を誤飲して窒息する原因になります。また、けがの原因になります。




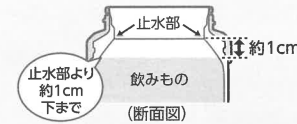
 **禁止** 熱い飲みものは入れないでください。  
\*熱い飲みものが直接口内に入るため、やけどの原因になります。  
\*内圧が上がり、キャップユニットが開かなくなる・飛び出す、飲みものがふき出るなどして、やけどやけが、ものを汚す原因になります。




## 注意


 **禁止** 飲み物を入れる目的以外に使用しないでください。  
\*けがなどの原因になります。


 **必ず行う** 飲みものの量は図の規定位置までにしてください。  
\*入れすぎると、キャップユニットを閉めたときに飲みものがあふれ出る原因になります。また使用中に漏れてものを汚す原因になります。




 **禁止** ストーブやコンロなどの火気に近づけないでください。  
\*やけどの原因になります。また部品が変形して漏れてものを汚す原因になります。

お手入れの際、次の点を必ずお守りください。

 **禁止** 煮沸は、しないでください。  
\*熱により部品が変形して漏れてものを汚す原因になります。

 **禁止** 本体は水中に放置しないでください。  
\*すきまに水が侵入して後からしみ出してものを汚したり、さびや保冷不良の原因になったりします。

 **必ず行う** 本体のすきまやハンドルの根元などに残った水滴は振りきり、ソコに入った水は水抜き穴から抜いてください。水分を拭き取って、十分に乾燥させてください。  
\*後からしみ出してものを汚したり、さびや保冷不良の原因になったりします。

❗ 必ず行う  
製品には必ず専用の部品を取り付けてください。

❗ 必ず行う  
キャップユニットは2つの専用パッキンを正しく取り付けてください。【P.5】

❗ 必ず行う  
キャップユニットは確実に閉めてください。【P.6】

\*漏れてものを汚す原因になります。

❗ 必ず行う  
本体に飲みものを入れるときは転倒に注意してください。

\*飲みものがこぼれてものを汚す原因になります。

⊘ 禁止  
電子レンジに入れないでください。

\*金属部がスパークして電子レンジが故障する原因になります。  
\*熱により部品が変形して漏れてものを汚す原因になります。

⊘ 禁止  
真空二重構造の内部(真空層)から水の音がする場合は使用しないでください。

\*真空層に入った水が本体内側にしみ出した場合、飲んで体調不良の原因になります。



真空層

❗ 必ず行う  
大きな氷は押し込まずに小さくしてから入れてください。

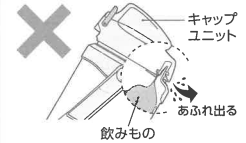
\*本体内側の止水部が変形して漏れてものを汚す原因になります。

⊘ 禁止  
キャップユニットのフタを持って運ばないでください。またフタを開けた状態でキャップユニットの取り付け・取りはずしはしないでください。

\*フタが破損して、漏れてものを汚す原因になります。また本体が落下しけがの原因になります。

⊘ 禁止  
キャップユニットを閉めるときは本体を傾けたり揺らしたりしないでください。【P.6】

\*飲みものがあふれ出る原因になります。また漏れてものを汚す原因になります。



飲みもの

⊘ 禁止  
飲みものを入れた状態で長く放置しないでください。

\*飲みものの腐敗や変質の原因になります。また腐敗などによりガスが発生して内圧が上がり、キャップユニットが開かなくなる・飛び出す、飲みものがふき出るなどして、けがやものを汚す原因になります。

次のものは絶対に入れないでください。

⊘ 禁止  
ドライアイス・炭酸飲料

\*内圧が上がり、キャップユニットが開かなくなる・飛び出す、飲みものがふき出るなどして、けがやものを汚す原因になります。

⊘ 禁止  
牛乳・乳飲料・果汁など腐敗しやすいもの

\*飲みものの腐敗や変質の原因になります。そのまま長く放置した場合、腐敗などによりガスが発生して内圧が上がり、キャップユニットが開かなくなる・飛び出す、飲みものがふき出るなどして、けがやものを汚す原因になります。

⊘ 禁止  
お茶の葉・果肉

\*すきまなどにつまり、漏れてものを汚す原因になります。

❗ 必ず行う  
飲みものは早めにお飲みください。  
\*飲みものの腐敗や変質の原因になります。

⊘ 改造・分解・修理は絶対に行わないでください。

禁止

\*故障・事故の原因になります。  
(修理はお買い上げの販売店、またはサーモスお客様相談室にご相談ください。【P.9】)

⊘ ハンドルを持って振りまわしたり、強く引っばったりしないでください。

禁止

\*振りまわすなどして周囲の人と接触した場合、けがの原因になります。また強く引っばると破損の原因になります。

❗ ハンドルは中央部を持って運んでください。

必ず行う

\*中央部以外を持つと、ハンドルがはずれてけがの原因になります。

⊘ 落とす・ぶつけるなど強い衝撃を与えないでください。

禁止

\*けがや漏れてものを汚す原因になります。また保冷不良やキャップユニットの故障の原因になります。

## 使用上のお願い

みそ汁・スープなど塩分を多く含んだものは入れないでください。

\*本体内側はステンレス鋼を使用していますが、塩分によりさびや保冷不良の原因になります。

ご使用後は、すぐにきれいに洗い、十分に乾燥させてください。

外出時など十分なお手入れができないときでもご使用後は、すぐに本体内側

を水でよくすすいでください。

\*さびや保冷不良の原因になります。

バッグなどに入れる場合は万一の漏れを防ぐために製品を縦置きにしてください。

持ち運ぶ際はロックリングを確実にロックしてください。

お出かけ前に、製品を逆さにして漏れないことを確認してください。

冷凍庫に入れしないでください。

\*破損や保冷不良の原因になります。

保冷性能が低下した場合は使用しないでください。

ソコの水抜き穴に砂などが入り込むことがありますので製品を置く場所にはご注意ください。

製品の構造上、湿度が高いとき、キャップユニットに水滴が付く(結露する)ことがありますのでご注意ください。

## お手入れ

臭いや汚れ・カビを防ぎ、いつまでも清潔にご使用いただくため

- ご使用後は、すぐにきれいに洗い、十分に乾燥させてください。
- やわらかいスポンジを使用して、ぬるま湯ですすめた食器用中性洗剤で洗ってください。
- フタパッキン・シールパッキンを取りはずし、きれいに洗ってください。
- 長期間ご使用にならないときは、きれいに洗って汚れを落とし、十分に乾燥させ、高温多湿の場所をさけて保管してください。
- 台所用漂白剤は30分を目安に使用してください。

洗い方	キャップユニット		本体	
	フタ キャップ本体	フタパッキン シールパッキン	内側	外側
流水洗い	○	○	○	○
つけ洗い	○	○	○	×
漂白剤	酸素系	○	○	×
	塩素系	×	○	×
食器洗浄機※ 食器乾燥機	○	○	×	×
耐熱温度	100℃	140℃	—	—

※食器洗浄機・乾燥機および洗剤の取扱説明書で、使用できる部品の条件(耐熱温度など)や洗浄方法をご確認の上、使用してください。

### お手入れ上の注意

お手入れ前によくお読みの上、必ずお守りください。

⊘ 本体内側に酸素系漂白剤を使用する際はキャップユニットを取り付けしないでください。  
禁止 \*本体の内圧が上がり、キャップユニットが飛び出すなど危険です。

⊘ 煮沸は、しないでください。  
禁止 \*熱により部品が変形して漏れてものを汚す原因になります。

⊘ シンナー・ベンジン・金属タワシ・みがき粉・クレンザーは使用しないでください。  
禁止 \*さびや傷・故障などの原因になります。

① 本体のすきまやハンドルの根元などに残った水滴は振りきり、ソコに入った水は水抜き穴から抜いてください。水分を拭き取って、十分に乾燥させてください。  
必ず行う \*後からしみ出してものを汚したり、さびや保冷不良の原因になります。

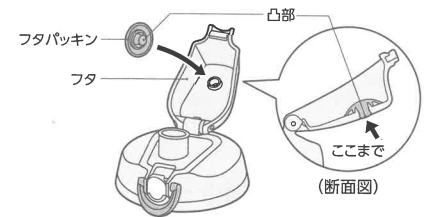
ご使用後は必ずお手入れをしてください。

## フタパッキン・シールパッキンの取り付け方

■キャップユニットのはずし方【P.6①】

### ① フタパッキンの取り付け方

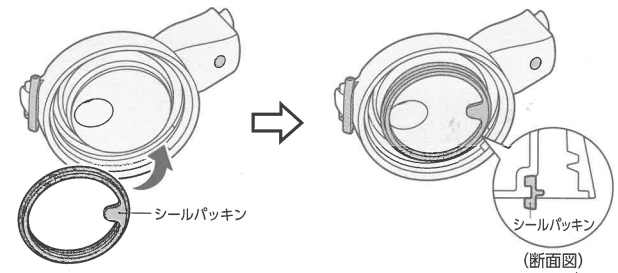
フタパッキンの凸部を  
フタの丸い穴に確実に  
押し込みます。



### ② シールパッキンの取り付け方

図の位置に全周にわたってはめ込みます。

取り付け後はシールパッキンが浮かないように指でまんべんなく押します。

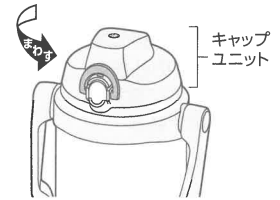


## 使い方

ご使用前に各部品を十分に洗ってください。

### ① キャップユニットをはずす

キャップユニットを矢印の方向にまわしてはずします。



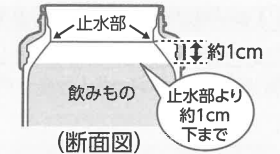
### ② 飲みものを入れる

飲みものの量は図の規定位置までにしてください。入れすぎると、キャップユニットを閉めたときに飲みものがあふれ出る原因になります。



本体に少量の冷水を入れ、1分程度予冷すると保冷に効果的です。

#### ⚠注意



### ③ キャップユニットを閉める

フタを閉めた状態で、キャップユニットを矢印の方向にまわして確実に閉めます。

※キャップユニットを閉めたときに段差を越える感触があります。キャップユニットがまわらなくなるまで閉めてください。

※ロックリングがロックされていることを確認してください。

#### ⚠注意

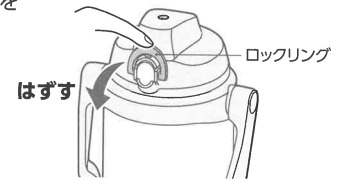
キャップユニットを閉めるときは本体を傾けたり揺らしたりしないでください。

※飲みものがあふれ出たり、漏れたりして、ものを汚す原因になります。



#### ④ 飲みものを飲む

- ① 本体を立てた状態で、ロックリングを矢印の方向に動かしてははずします。



- ② ボタン下部を押して、フタを開けます。



- ③ 飲み口に口をつけて、ゆっくり傾けながら飲みものを飲みます。

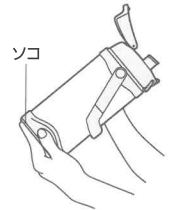
#### 本体の持ち方

3通りの持ち方ができます。

① ハンドルを握る

② ハンドルの段差に指をかける

③ ハンドルを握りながらソコを支える



## ⑤ 飲み終わったら

- ① 本体を立てた状態で、フタを“カチッ”と音がするまで押して、確実に閉めます。
- ② ロックリングを矢印の方向に動かし、確実にロックします。



## 交換用部品(別売)のお求め方法

品番・色名・交換用部品名をご確認の上、下記方法でお求めください。  
(品番・色名は製品の底面に貼ってあるシールに記載されています。)

①サーモスオンラインショップ(交換用部品販売)  
[https://www.shopthermos.jp/shop/goods/p\\_search.aspx](https://www.shopthermos.jp/shop/goods/p_search.aspx)

上記アドレスからお求めください。  
(取り扱い部品が限られておりますが、ご了承ください。)



②販売店…サーモス製品を取り扱っている販売店にご相談ください。

③サーモスお客様相談室…お電話でお申し込みください。

部品名	交換用部品名
キャップユニット	FJQ-01キャップユニット(パッキンセット付き)
フタパッキン・シールパッキン	FFOパッキンセット (フタパッキン・シールパッキン各1個)

## お問い合わせ

万が一製品に不具合が生じた場合、または詳しいお手入れ方法について知りたい場合は表紙に記載されているアドレスから「こんなときは」[お手入れ]をご確認ください。解決できない場合や、製品に関するご不明な点・ご質問などがございましたら下記お客様相談室までお問い合わせください。

**サーモスお客様相談室**  **0570-066966**

ナビダイヤルは、近畿圏内からは市内通話料金でご利用いただけます。

ナビダイヤルがご利用いただけない場合はこちらへ 0256-92-6696

受付時間：9:00～17:00 月曜日～金曜日(祝日・弊社休業日を除く)

〒959-0215 新潟県燕市吉田下中野1435番地 サーマス株式会社 お客様相談室

個人情報保護方針についてはこちら  
<https://www.thermos.jp/privacypolicy.html>

お問い合わせ内容によっては、  
お客様の個人情報をお預かり  
する場合がございます。詳しく  
は上記アドレスをご覧ください。



よくあるお問い合わせはこちら  
<https://www.thermos.jp/support/faq/>

サーモス製品に関する、よくあ  
るお問い合わせについてホーム  
ページでご紹介しています。  
上記アドレスをご覧ください。



ホームページアドレス <https://www.thermos.jp/>

製品の改良・改善のために仕様の一部を予告なしに変更することがあります。そのためイラストと製品とは  
多少異なる場合がありますが、ご了承ください。