

カジュアルコタツ保証書

本書は、お買い上げの日から下記期間中故障が発生した場合に、下記内容で無料修理を行うことをお約束するものです。

< 無料修理規定 >

- 取扱説明書、本体貼付ラベル等の注意書に従った正常なご使用状態で保証期間中に故障した場合には、無料修理をさせていただきます。
(イ)無料修理をご依頼になる場合には、お買い上げの販売店に製品と本書をご持参いただき、お申しつけください。
(ロ)お買い上げの販売店に無料修理をご依頼にならない場合には、華芝ジャパン株式会社にご相談ください。
- ご転居の場合の修理ご依頼先などは、お買い上げの販売店または華芝ジャパン株式会社にご相談ください。
- ご贈答品等で本保証書に記入の販売店で無料修理をお受けになれない場合には、華芝ジャパン株式会社へご連絡ください。
- 保証期間中でも次の場合には原則として有料とさせていただきます。
(イ)ご使用上の誤り及び不当な修理や改造による故障及び損傷
(ロ)お買い上げ後の落下、移動、輸送などによる故障及び損傷
(ハ)火災、地震、水害、落雷、その他天災地変及び公害、塩害、ガス害(硫化ガスなど)、異常電圧、指定以外の使用電源(電圧、周波数などによる故障及び損傷)
(ニ)車両、船舶等に搭載された場合に生ずる故障及び損傷
(ホ)一般家庭以外(例えば業務用など)に使用された場合の故障及び損傷
(ヘ)本書のご提示のない場合
(ト)本書にお買上げ年月日、お客様名、販売店名の記入のない場合、あるいは字句を書き替えられた場合
- 本書は日本国内において有効です。This warranty is valid only in Japan.
- 本書は、盗難、火災などの不可抗力以外で紛失された場合は、再発行いたしませんので大切に保管してください。

修理メモ

※この保証書は、本書に明示した期間、条件のもとにおいて無料修理をお約束するものです。従ってこの保証書によって、保証書を発行している者は(保証責任者)、及びそれ以外の事業者に対するお客様の法律上の権利を制限するものではありませんので、保証期間経過後の修理についてご不明な場合は、お買い上げの販売店または華芝ジャパン株式会社にお問い合わせください。

※保証期間経過後の修理や補修用性能部品の保有期限については取扱説明書をご覧ください。

品番	KCK-682		
保証期間	対象部分	期間(お買上げ日より)	保証の条件
	本体	1年	持込修理
お買上げ日	年 月 日		
	お名前 ご住所 電話	様 印	
販売店	販売店名 住所 電話		

華芝ジャパン株式会社

華芝ジャパンサービスセンター TEL 072-279-0430 FAX 072-279-0431

〒599-8237 大阪府堺市中区深井水池町3170

受付時間：月曜日から金曜日(祝日・当社休日を除く)午前9時から午後5時



保証書添付

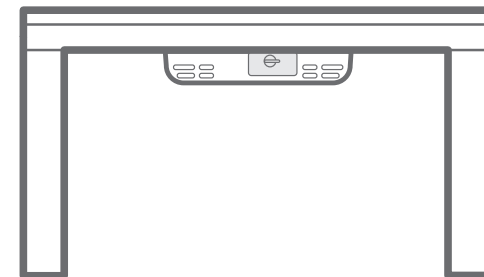
カジュアルコタツ

KCK-682

取扱説明書

このたびは、カジュアルコタツをお買い上げいただき、まことにありがとうございます。ご使用前に、この取扱説明書をよくお読みのうえ、正しく安全にご使用ください。お読みになった後は、大切に保管していただき、取扱いのわからないときや、不具合が生じたときにお役立てください。小さなお子さまが単独で使用しないようご注意ください。

- 取扱説明書中のイラストと実際の商品は多少異なる場合があります。



愛情点検

長年ご使用のコタツの点検を！！



ご使用の際、このような症状はありませんか？

- ・電源を入れても、暖まらないときがある。
- ・電源コードを動かすと、通電したり、しなかったりする。
- ・運転中に異常な音がする。
- ・こげ臭いにおいがする。
- ・差し込みプラグ、電源コード、本体などが異常に熱い。
- ・その他の異常、故障がある。

ご使用中止

故障や事故の防止のため、運転を停止し、コンセントから差し込みプラグを抜いて必ず販売店または当社お客様相談室に点検・修理をご相談ください。

仕様

品番	KCK-682	
定格電圧	交流100V	
定格消費電力	300W	
発熱体	石英管ヒーター 150W×2本	
温度調節方式	可変式サーモスタット	
温度過昇防止器	温度ヒューズ(157°C-15A)	
寸法	80×60×高さ38.5cm	
質量	約7.8kg	
コード	袋打ちコード2.8m(中間スイッチ付き)	
電気代(1時間)	『強』位置、約2.6円	
消費電力量(1時間)	『強』位置、約86Wh	

- 電気代は、室温15°Cで測定し、新電力料金目安単価として1kWh31円(税込み)で計算しております。ただし、電力会社及びご家庭の電力使用量、器具の使用条件などにより多少異なります。
- この製品は海外ではご使用になれません。FOR USE IN JAPAN ONLY

安全上のご注意

※ご使用前に、この『安全上のご注意』をよくお読みのうえ、正しくお使いください。

このこたつは、卓に布団をかけて使用するもので、採暖を目的とした一般家庭用として生産されたものです。これ以外でのご使用は絶対にしないでください。この用途以外(観賞魚・植物・ペット用など)及び一般家庭用以外(業務用など)でご使用になった場合の故障・修理・事故その他の不具合について責任を負いかねますのでご了承ください。

表示について

※ここに示した「安全上のご注意」は、あなたや他の人への危害や損害を未然に防止するためのもので、「危険」「警告」「注意」の3つにわけてお知らせしています。いずれも安全に関する重要な内容ですので、必ず守ってください。


危険 取り扱いを誤ると死亡または重傷を負うさし迫った危険の発生が想定される内容を示します。


警告 取り扱いを誤ると死亡または重傷を負う可能性が想定される内容を示します。

注意 取り扱いを誤ると障害を負う可能性または物理損害のみが発生すると想定される内容を示します。

表示の例


■お守りいただく内容の種類を、絵記号で区分し、説明しています。(下記は絵記号の一例です。)

 この記号は、してはいけない「禁止」内容です。


 この記号は、必ず実行していただく「強制」内容です。


※お読みになった後は、お使いになる方がいつでも見られるところに必ず保管してください。

危険

 就寝用として使用したり、乳幼児や自分で温度調節できない方、皮膚感覚の弱い方は、付き添いなしでは使用しないでください。

●低温やけどや脱水症状を起こすおそれがあります。




 低温やけどや脱水症状を起こすおそれがあります。


●比較的低い温度(40~60°C)でも、長時間皮膚ふの同じところに触れていると低温やけどのおそれがあります。次のような方がご使用のときには特に注意してください。

お子様、お年寄り、皮膚の弱い方、眠気を誘う薬(睡眠薬、かぜ薬など)を服用された方、深酒、疲労の激しい方。


●時々体を動かすなど注意して使用してください。

警告


 小さなお子さまが単独で使わないようご注意ください。

 絶対に分解したり、修理・改造を行わないでください。


分解禁止 ●火災・感電・ケガの原因となります。

 交流100V以外では使用しないでください。


●異常発熱して、火災の原因になります。

 電源コードを傷付けたり、無理に曲げたり、引張ったり、ねじったり、たばねたり、高温部に近づけたり、重い物を載せたりしないでください。


●電源コードが破損し、火災・感電の原因になります。

 電源プラグはコンセントの奥までしっかり差込んでください。

●感電・ショート・発煙・発火のおそれがあります。


 電源コードや差込みプラグが傷んだり器具用プラグが破損しているときには使用しないでください。

●感電・ショート・発火の原因になります。

 電源コードは同梱のこたつ以外に使用しないでください。


●火災や感電、やけど、故障の原因になります。

警告


 ふとんをやぐらの中に押し込んだり、半開きの状態で使用したり、座イスやイス全体をこたつの中に入れてそのまま使用しないでください。




コードが傷んだときは使用しない

 コンセントの差し込みがゆるいときは使用しないでください。

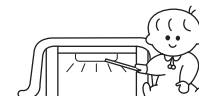
●感電・ショート・発火の原因となります。ただちに使用を中止し、お買い上げの販売店にお問い合わせください。



異物を入れない

 保護網やすき間にピンや針金などの金属物・異物を入れないでください。

●感電や異常動作しけがをすることがあります。




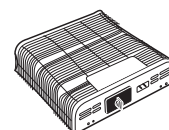
コードをたばねて通電しない

●コードが過熱し、感電・発火の原因となります。



ガードが変形・破損したら使用しない

 ヒーターユニットのガードが変形・破損した場合は、やけど・感電のおそれがありますので、直ちに使用を中止してください。



洗濯物などを乾燥させない


座布団や衣類などを中に入れてたり、洗濯物などを乾燥しないでください。


●火災の原因となります。



タコ足配線をしない

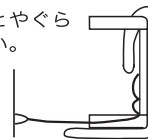
●電気容量を超え、分岐コンセント部が異常発熱して発火する事があります。




 電源を入れたままで、布団とやぐらを立てかけないでください。


●火災の原因になります。

特に掃除する時はご注意ください。





 中間スイッチ部に水やお茶等を絶対にこぼさないでください。

●万一こぼしたときは、感電・ショート・発煙・発火の恐れがありますので、直ちに使用を中止し、販売店の点検を受けてください。


 電気ストーブなどの他の暖房機をこたつの中に入れてください。

●変形、火災の原因になります。

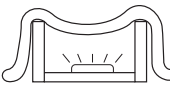



 ヒーターユニットに強い振動や衝撃をあてないでください。

●ヒーターが断線したり、寿命が短くなる場合があります。


 脚をはずしたり逆さにして使用しないでください。

●火災の原因になります。

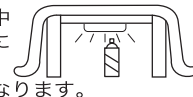



 差込みプラグとコンセントの間にホコリや水分を付着させないでください。

●感電・ショート・発火の原因になります。

 スプレー缶などを卓の中に入れてたり本体の近くに置かないでください。

●爆発や火災の原因になります。




 7A以下の延長コードや分岐コンセントは使用しないでください。


また、7A以上の延長コードをご使用の場合でも、タコ足配線はしないでください。


●発熱の原因になります。


警告


- 


ヒーターユニットを取りはずして使用しないでください。
また、ヒーターユニット単体では使用しないでください。
●火災の原因になります。





ヒーターユニット
- 


使用中や使用直後はヒーター部に直接触れないでください。
●やけどや炎症などの原因になります。
- 

ペットはコタツの中に絶対に入れないでください。
●コードなどを傷め、火災の原因になります。
- 

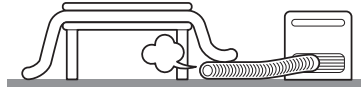
こたつ本体を踏み台として上に乗るようなことはしないでください。
●事故や故障の原因になります。
- 

プラグを抜く
使用時以外または、何か異常があった場合、すみやかに差込みプラグをコンセントから抜いてください。
●事故の原因になります。また、思わぬ誤作動を生じることがあります。
- 


器具用プラグにピンなどを差込んだり、ごみを付着させないでください。
●感電・ショート・発火の原因になります。
- 


ぬれ手操作禁止
ぬれた手で差込みプラグ、器具用プラグ、中間スイッチなどを絶対にさわらないでください。また、水など、液体をこぼさないでください。
●感電・発火の恐れがあります。
- 


ファンヒーターなどの温風をこたつの中に入れてください。
●変形や火災の原因になります。




注意

- 

テーブル台の上にヤカン、ナベなどの熱い物を直接置かないでください。
●変色などの原因になります。
- 


差込みプラグと器具用プラグを抜くときは、電源コードを持たないで、必ず、先端の差込みプラグを持って引き抜いてください。
●感電・ショート・発火の原因になります。
- 

こたつとしてご使用になるときはコードをコードフックに固定して使用してください。
●コードフックを使用しないとコードに無理な力が加わり火災・感電の原因になります。
- 

こたつの脚ボルトやねじ込み式の脚は、定期的にゆるみがないか点検し、ゆるみがあれば締めなおしてください。(月に1度が目安です。)
●ゆるんだまま使用していると破損の原因になります。

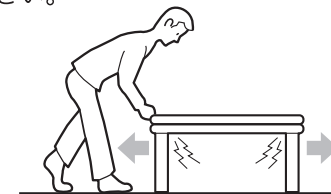
知っておいていただきたいこと

- 温度ヒューズが溶断した場合、サーモスタットなどの異常とされます。お客様ご自身での修理は危険ですので、販売店にお問い合わせください。
- フック金具にコード吊り具を必ずかけてください。
- はじめてご使用になるときは、塗料の臭いや煙が発生することがありますが、異常ではありません。ご使用にともない次第に消えます。
- ヒーターは、石英管ヒーターを使用しているため、電源を入れてから暖まりは始めるまで10~20秒程度の時間を要します
- ご使用中または温度調節つまみを『弱』方向へ回したときに、両側のヒーターが消えることがありますが、サーモスタットの作動によるもので、正常な状態を示しています。
- ときどき『カチッ』と音がしますが、サーモスタットの作動音で故障ではありません。
- お部屋の湿度が高い時や、布団が吸湿している場合は、テーブル台の裏面に水滴がつくことがあります。これは、布団の中の湿気が蒸発し、結露するからです。ご使用にともない消えるものですが、水滴の付着がひどい場合はテーブル台をのせずに数時間通電しますと、布団の湿気が蒸発し、水滴の付き方が少なくなります。
- 保護網はヒーターの熱により、変色することがあります。
- 布団の材質によっては、熱により変色することがあります。
- テーブルとしてご使用の場合、テーブルの下で蚊取線香、たばこ、電子蚊取、お香など、煙や芳香が発生するものを使用しないでください。煙や芳香などの成分がテーブルやヒーターに付着して変色し、こたつとしてご使用時に異臭の原因になります。

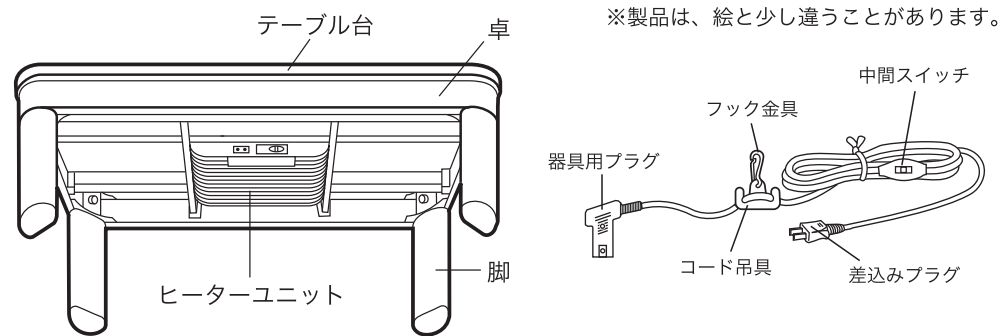
- 

こたつを押ししたり引いたりしないでください。移動させる場合は持ち上げて移動させてください。その際、落下には十分ご注意ください。

- 変形・破損・故障の原因になります。



各部の名称



※製品は、絵と少し違うことがあります。

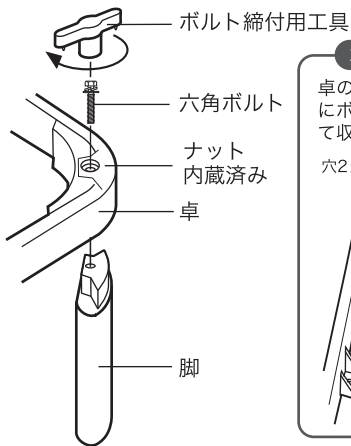
《付属品》  ボルト締付用工具

六角ボルト(4本)
・ワッシャーをつけた状態で六角ボルトを締め付けてください。

正しい取付け方

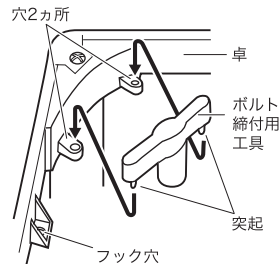
1 脚を取り付けます。

- 卓の表裏に注意して、4本の脚を六角ボルトでしっかり固定してください。
- ご使用中も脚のぐらつきがないか確認のうえ、六角ボルトを付属のボルト締付用具で十分締め付けてください。



ボルト締付用具の収納

卓の内側に2カ所並んでいる穴にボルト締付用具の突起を掛けて収納してください。



2 器具用プラグを差し込みます。

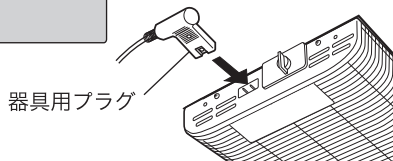
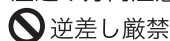
ご注意

付属している専用の電源コードセット以外は使用しないでください。

- 器具用プラグ受けにしっかりと差し込まれているか確認してください。
- 器具用プラグを持って抜き差ししてください。

※製品は、絵と少し違うことがあります。

差込み方向注意

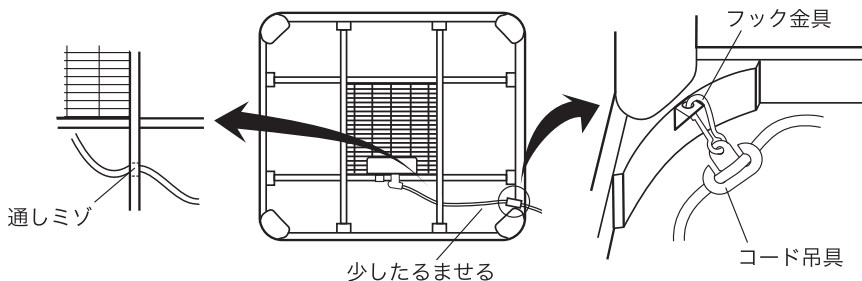


3 電源コードを通しミゾに通し、金具を穴にかけます。



電源コードを通しミゾに通し、フック金具がフック穴にかけられているか確認してください。

- かけられていない場合コードが傷み、断線・発火の原因となります。



※電源コードが局部的に熱くなる場合や、コードを動かした時についたり消えたりこげ臭いニオイがする場合、使用を中止し、点検・交換・修理を依頼してください。

■テーブル台としてご使用いただくとき。

- 電源コードをはずして、保管してください。

使い方

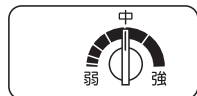
1 中間スイッチが『切』になっていることを確認してから差し込みプラグをコンセントの根元まで確実に差し込んでください。



2 中間スイッチを『入』にします。

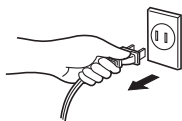


3 温度調節つまみでお好みの温度に調節してください。



●どの位置でもご使用いただけます

4 ご使用にならないときや外出時には必ず中間スイッチを『切』にし、差し込みプラグを持って、コンセントから抜いてください。

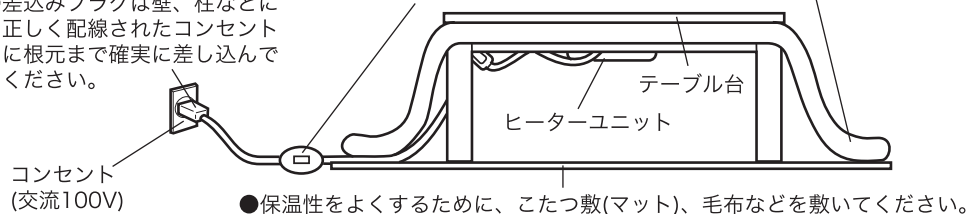


■こたつの標準的な使い方

●差し込みプラグは壁、柱などに正しく配線されたコンセントに根元まで確実に差し込んでください。

●中間スイッチは布団の外に出してお使いください。

●掛け布団は保温の良い、ゆったりとした寸法のもを卓全体に均等に掛けてください。



ご注意 1ヶ月に1回以上、掃除機や自転車の空気入れ等を利用して、ヒーターのまわりについたホコリを取り除いてください。

●煙や臭いが発生することがあり、場合によっては火災の原因になることがあります。

お手入れと保管について

お手入れのしかた

- お手入れ前に『中間スイッチ』を切にし、差し込みプラグを持ってコンセントから抜いてください。
- 長い間ご使用になると、差し込みプラグとコンセントの間にホコリや水分が付着することがありますので、差し込みプラグを抜き、乾いた布でふきとってからご使用ください。
- テーブル台及び卓は、かるく湿らせたやわらかい布でふいてください。汚れがひどい場合は、中性洗剤をうすめ、布に含ませふきとってください。アルコール・ベンジン・シンナーなどの溶剤ではふかないでください。
- ヒーターユニットは、分解せずに掃除機や自転車の空気入れ等を利用して、ヒーターのまわりについたホコリを取り除いてください。

保管のしかた

- 保管の前に『中間スイッチ』を切にし、差し込みプラグを持ってコンセントから抜いてください。
- お手入れ後は『正しい取り付け方』と逆の順序で分解し、お手持ちの箱に入れ、湿気の少ない場所で保管してください。
- 次期シーズンにお使いになるときには、ご使用前に十分な点検をしていただき、少しでも不審な点がありましたら、お買い上げの販売店にご相談してください。

修理サービスを依頼する前に

■故障かなと思ったときは、つぎの点をお調べになってからお買い上げの販売店または当社にご相談ください。

こんなとき	おたしかめください
『電源』が入らない。	<ul style="list-style-type: none"> ●差し込みプラグはコンセントにしっかり差し込まれていますか？ ●器具用プラグは確実に器具用プラグ受けに差し込まれていますか？ ●ご家庭用のヒューズやブレーカーが切れていませんか？
暖かにならない。	<ul style="list-style-type: none"> ●『温度調節つまみ』が『弱』側になっていませんか？ ●『中間スイッチ』が『切』になっていませんか？

- 取扱説明書とおりに使用されていても、まだご不明な点があるとき。
- 『温度調節つまみ』を『弱』にしてもこたつが異常に熱いとき。
- ときどき暖かにならないとき。
- 差し込みプラグやコンセントが異常に熱いとき。
- コードの損傷や、保護網の変形が見られるとき。

※点検・修理を依頼されるときは、ヒーターユニットとコードを必ずいっしょにご持参ください。




絶対に分解したり修理・改造を行わないでください。

分解禁止



傷んだ電源プラグや電源コードは、絶対に交換、分解、修理、改造をしないでください。

- 火災や感電の原因になります。
- 電源プラグや電源コードが破損したときは直ちに使用を中止し、お買い上げの販売店または当社にお問い合わせください。



修理サービスについて

(1)保証書

- この製品には、保証書がついています。

保証書は、お買上げの販売店で『販売店名・お買上げ日』などの記入をご確認のうえ、内容をよくお読みの後、大切に保管してください。保証期間は、商品のお届け又はお渡し日から指定の期間になります。

(2)補修用性能部品の保有期間

このこたつの補修用性能部品(製品の機能を維持するために必要な部品)の保有期間は、製造打切後6年です。

(3)ご使用中、普段と変わった状態になりましたら、ただちにご使用を中止し、お買上げの販売店または当社お客様相談室に点検・修理をご依頼ください。

- お客様ご自身での分解・修理は危険です。修理には特殊な技術が必要です

(4)修理サービスについてご不明な場合

修理サービスや製品についてのご相談は、お買上げの販売店または当社にご依頼ください。