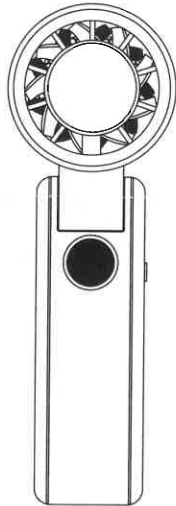


PortTech

品名 **ペルチェターボハンディファン**

型番 **KN20-WH、KN20-GY**

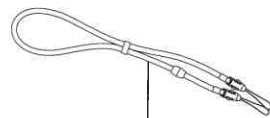
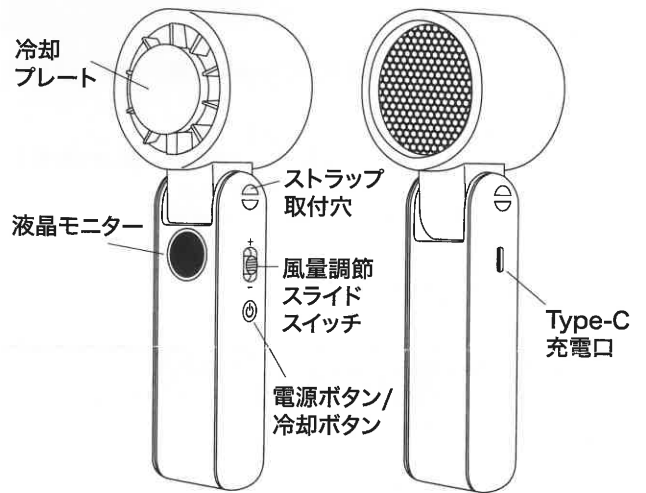


※イラストはイメージです。

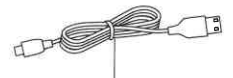
■ご使用前に  
この度は、本品をお買い上げいただき誠にありがとうございます。正しく使用していただくために、ご使用前にこの取扱説明書をよくお読みいただき、機能を十分にいかして正しくご愛用ください。お読みになった後は大切に保管し、わからないことや不具合が生じたときにお役立ててください。

保証書添付  
保証書に販売店名とお買い上げ日などの記入（または販売店で発行した保証書）がない場合は、保証期間中であっても有償修理になることがあります。内容をご確認の上、大切に保管してください。

各部名称



首掛けストラップ



USB A to Type-Cケーブル

※USBポート付電源出力機器は付属しておりません。

※イラストはイメージです。

使用上のご注意

**警告** 取り扱いを誤ると、死亡または重傷を負う可能性が想定されます。

- 発煙、発熱、異臭、異音などが発生した場合は、すぐにスイッチを切り、使用を中止してください。充電中の場合はすぐにUSBケーブルを抜いてください。
- 改造、修理をしないでください。感電、火災の原因となります。
- 故障や破損した状態で使用しないでください。思わぬ事故の原因となります。
- 落下、強い衝撃、振動を与えないでください。故障や発火の原因となります。
- ガードの中に異物を入れないでください。また指などを入れると大変危険です。絶対に入れないでください。
- USBケーブルは引っ張ったり、無理に曲げたり、ねじったり、無理な加圧、加熱、加工などをしないでください。
- USBケーブルを抜き差しする際は、必ずコネクタ部分をお持ちください。
- 本品は防水仕様ではありません。水につけたり、水をかけたりしないでください。また水洗いは絶対にしないでください。
- 首に掛けて使用する場合は、髪やネックレスなどが巻き込まれないようにご注意ください。
- 濡れた手で触らないでください。
- 小さなお子様のみでは使用させないでください。
- 暖房機器や火気の近く、直射日光の強い場所や炎天下の車内などの高温になる場所でのご使用や保管は避けてください。

使用上のご注意

**注意** 取り扱いを誤ると、負傷または物的損害が発生する可能性が想定されます。

- 充電完了後はUSBケーブルをType-C充電口から抜いてご使用ください。またType-C充電口にUSBケーブルを挿したまま保管することはおやめください。
- 充電中にUSBケーブルを踏みつけたり、折り曲げたりしないでください。
- 充電したまま放置しないでください。
- USB端子に接続する前には必ずご使用のパソコン、USBポート付電源出力機器などの取扱説明書をご確認いただき、各メーカーが警告する注意に従ってお使いください。
- 風を長時間連続して身体に当てないでください。健康を害する恐れがあります。
- 本来の用途以外には使用しないでください。
- ファン裏側から髪の毛が入りこむ恐れがあります。髪の毛の巻き込みには十分ご注意ください。

**危険** 製品の廃棄について

- 製品廃棄時以外は絶対に分解しないでください。この製品はリチウムイオン充電電池を使用しています。不要になった電池は廃棄しないで、リサイクル協力店へお持ちください。製品廃棄の際はお住まいの各自治体の処理方法に従ってください。

## 使用方法

※ご使用前に付属のUSB AtoType-Cケーブルで本品を充電してください。

### 充電するには

- ①USB AtoType-Cケーブルを本品のType-C充電口に接続してください。(充電)
  - ②充電状態は液晶モニターに表示されます。充電残量が少なくなった場合、「00」で表示され、数回点滅し作動しなくなります。
- ※本品を充電するには、パソコンのUSB端子に接続するか、別途USBポート付電源出力機器(別売)が必要になります。

### 運転を開始するには

- ①電源/冷却ボタンを長押しするとファンが01で回り始めます。
- ②風量調節ボタンを素早く上にスライドすると液晶モニターに25、50、75、100のように表示され、25ずつ風量が大きくなります。
- ③風量調節ボタンを素早く下にスライドすると風量が25ずつ小さくなります。
- ④各段階から風量調節スライドスイッチを各上下に長くスライドすると1ずつ風量調節が可能です。
- ⑤ファン作動中に電源/冷却ボタンを押すと液晶モニターにアイスマークが表示され、中心部冷却プレートが作動します。首筋・手首に当ててご使用ください。  
※ファンが稼働している時のみ動作します。冷却プレートのみでの使用はできません。
- ⑥冷却プレート使用中に電源/冷却ボタンをもう一度押しすと、冷却プレートが停止し液晶モニターのアイスマークが消えます。
- ⑥電源ボタンを長押しするとファンが停止します。

4

## 仕様

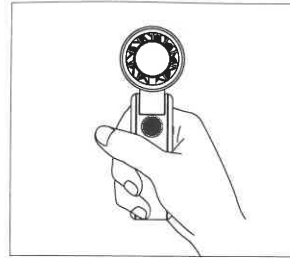
材 質	本体:ABS樹脂 羽根:ポリプロピレン
風 量 調 節	100段階切替(01-100)+冷却プレート
消 費 電 力	01:1.29W 25:1.73W 50:2.36W 75:3.18W 100:4.81W (扇風機のみ) 01:5.7W 25:6.2W 50:6.8W 75:7.6W 100:9.2W (扇風機+冷却プレート)
入 力	DC5V
電 池 容 量	3000mAh
充電時間(約)	3時間
連続使用時間(約) ※使用時間は目安です	01:7.5時間 25:5.5時間 50:4時間 75:3時間 100:2時間 (扇風機のみ) 01:2時間 25:1時間50分 50:1時間40分 75:1時間30分 100:1時間10分 (扇風機+冷却プレート)
サイズ(約)	幅59×奥行53×高さ180(mm)
重 量 (約)	210g(本体のみ)
付 属 品	USB AtoType-Cケーブル(約1m)、 首掛けストラップ、取扱説明書(保証書)

※仕様は改良のため予告なく変更される場合があります。

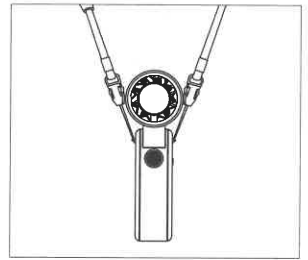
6

## 使用方法

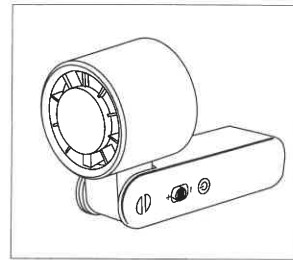
### ハンディで使用



### 首掛けで使用



### 折りたたんで 卓上で使用



### 冷却プレートを 肌に当てる



※イラストはイメージです。

5

## 保証書

この保証書とお買い上げ時の販売証明書またはレシートを保管してください。  
お買い上げ時の販売証明書またはレシートの日付から1年間保証致します。  
お買い上げ時の販売証明書またはレシートがない場合は保証致しかねますので予めご了承ください。

### 保証内容

1. 通常使用により万一、不具合が生じた場合は本保証書により無償で交換、修理致します。
2. 保証期間が過ぎた後の修理、保証の適用されない故障につきましては、有償で修理致します。
3. 保証書は再発行致しませんので大切に保管願います。
4. 保証期間内でも次の場合は有償となりますのでご了承ください。
  - 一般家庭以外(例えば、業務用の長時間使用など)に使用された場合の故障および損傷。
  - 車両・船舶などに備品として使用した場合に生じる故障および損傷。
  - 本書にお買い上げ年月日、お客様名、販売店名の記入のない場合、あるいは字句が書きかえられた場合。
  - お取り扱い上の不注意や誤った使用方法による故障および損傷。
  - 天災や保管上の不注意による故障および損傷。
  - お買い上げ後の輸送や移動時、落下などによる故障および損傷。
  - 弊社指定以外の修理人による修理または改造による不具合。
  - 保証書(お買い上げ時の販売証明書またはレシート)の提示がない場合。
5. 本書は日本国内においてのみ有効です。This warranty is valid only in Japan.

販売証明書またはレシート添付欄	保証期間(本体)	お買い上げ日より1年		
	お買い上げ年月日	年 月 日		
	品名/バルチェターポハンディファン	型番/KN20-WH, KN20-GY		
	※●お客様	ご住所	□□□-□□□□	
		電話	( )	
		お名前		
	※●販売店	住所・店名・電話	様	

※印欄に記入のない場合は無効となりますので、必ずご確認ください。

- 保証書にご記入いただいたお客様の住所・氏名などの個人情報は、保証期間内のサービス活動およびその後の安全点検活動のために利用させていただきますので、ご了承ください。
- 修理のために、当社から修理委託している保安会社などに必要なお客様の個人情報を預託する場合がございますが、個人情報保護法および当社と同様の個人情報保護規程を遵守させていただきますので、ご了承ください。
- 保証期間内に転居する場合、贈答用としてご購入する場合などにおいて、保証書の記載事項の変更が必要な場合は、その手続きをお願い致します。
- この保証書は、本書に明示した期間、条件のもとにおいて無料修理をお約束するものです。したがってこの保証書によって保証書を発行している者(保証責任者)、およびそれ以外の事業者に対するお客様の法律上の権利を制限するものではありません。

販売元  
**コーナン**商事株式会社  
大阪府大阪市淀川区西宮原2丁目2番17号  
MADE IN CHINA 25tp-dsc