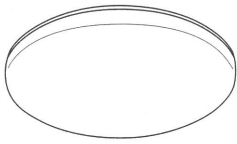


取扱説明書・保証書

このたびは、当社製品をお買い上げいただきまして、誠にありがとうございます。正しくご使用いただくために必ずこの取扱説明書をよくお読みください。なお、お読みになられたあとでもいつでも見られるように大切に保存してください。



もくじ

安全上のご注意	表紙～P2
取り付けかた	P3～4
ご使用方法	P4
取りはずしのかた	P5
お手入れのかた	P6
修理・サービスを依頼する前に	P6
アフターサービスについて	P7
保証書	P7

仕様

LED小型シーリングライト					
品名	LED小型シーリングライト				
型名	PTD-X40N(電球色)	PTD-X40L(電球色)	PTD-X60L(電球色)	PTD-X100N(電球色)	PTD-X100L(電球色)
器具光束	約554lm(ルーメン)	約500lm(ルーメン)	約892lm(ルーメン)	約829lm(ルーメン)	約1650lm(ルーメン)
定格消費電力	約5W		約8W	約13W	
電源	AC100V 50/60Hz				
外形寸法	(約)φ128mm×厚み47mm(引掛掛け方は除く)				
本体質量	約100g	約100g	約100g	約125g	約125g

X1208A

- LED光源など部品の交換は出来ません。 ●LED光源にはバラストがあるため、同じ型名の商品であっても発光色、明るさが異なる場合がございますのでご了承ください。
- 仕様などは改善・改良のため、予告なく変更することがあります。 ●本製品は入切スイッチがありません。壁に入切スイッチがある場所でご使用ください。
- 取扱説明書に使用されているイラストと実際の商品は一部異なる場合があります。
- この製品を使用できるのは日本国内のみで、海外では使用できません。(This unit can not be used in foreign countries as designed for Japan only.)

安全上のご注意

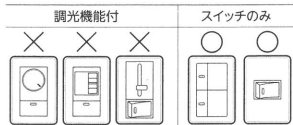
- ご使用になる前に、この「安全上のご注意」をよくお読みの上、正しくお使いください。
- ここに示した注意事項は安全に関する重大な内容を記載していますので、必ず守ってください。
- お読みになったあとは、お便りになる方がいつでも見られるところに、必ず保存してください。

警告	誤った取り扱いをすると、人が死亡または重傷を負う可能性が想定される内容を示します。
注意	誤った取り扱いをすると、人が傷害を負う可能性及び物の損害の発生が想定される内容を示します。 (物の損害とは、家庭・家財・家具・ペット等にかかわる拡大損害を示します。)
図記号の意味と例	
	○は、「してはいけないこと」を意味しています。具体的な禁止内容は、○の中や近くに絵や文章で示します。(左図の場合は、「分解禁止」を示します。)
	●は「必ずすること」を意味しています。具体的な強制内容は、●の中や近くに絵や文章で示します。(左図の場合は、「電源プラグをコンセントから抜くこと」を示します。)

取り付けかた

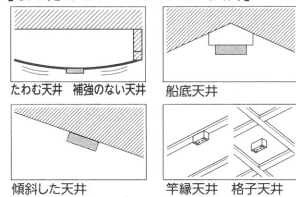
取り付け前の確認事項

- 取り付け前の天井の状態を確認する**
 - 右図「取り付けることのできない天井」のような天井になっていないことを確認してください。
- 取り付け天井についている配線器具を確認し、配線器具の出しろを計測・確認する**
 - 天井に右図「取り付けることのできる配線器具」のような配線器具が設置されていれば、取り付けることができます。
 - ただし、配線器具が以下のようなものである場合は取り付けできません。
 - 電源端子が露出しているもの
 - 破損しているもの
 - 取り付けが不十分でグラグラするもの
 - ケースウェイに取り付けてあるもの
 - 配線だけのもの
 - 出しろが少ないもの(埋込ローゼット/10mm以下、引掛シーリング/21mm以下)
 - 配線器具が設置されていない場合や、取り付けできない配線器具でも交換により取り付けできる場合がありますので、販売店・工事店にご相談ください。
- 取り付け電源(壁スイッチなど)に調光機能がないことを確認する**
 - 調光機能のついた電源(壁スイッチなど)の場合、使用できません。販売店・工事店にご相談ください。



上記イラストのようなスイッチ以外にも、調光機能の付いたスイッチは使用できません。

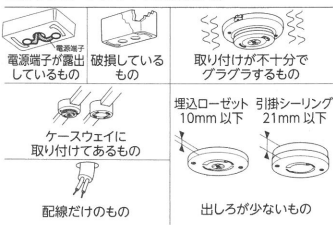
【取り付けることのできない天井】



【取り付けることのできる配線器具】

天井 出しろ (配線器具) ↑		
出しろ 11mm	出しろ 22mm	
引掛埋込ローゼット	丸型フル引掛シーリング	丸型引掛シーリング
引掛埋込ローゼット(ハンガなし)	丸型フル引掛ローゼット	角型引掛シーリング

【取り付けできない配線器具】



警告

禁止	取り付けできない天井・取り付けできない配線器具には無理に取り付けず。 ●取り付けできない天井 ・傾斜した天井 ・取り付け部のまわりに凹凸や極端な突出部がある天井 ・壁にたわむ天井 取り付けた場合でも火災・感電・落下してけがの原因になります。 ●取り付けできない配線器具 ・電源端子が露出しているもの ・破損しているもの ・取り付けが不十分でグラグラするもの ・ケースウェイに取り付けてあるもの ・出しろが少ないもの(埋込ローゼット/10mm以下、引掛シーリング/21mm以下) 火災・感電・落下してけがの原因になります。	
禁止	電源は交流100V以外で使用しない。 火災・感電の原因になります。 本体のすき間にピンや針金などの金属物等、異物を入れない。 感電・けがの原因になります。 室内専用なので、屋外では使用しない。 器具周囲温度が「C」～「35」Cの範囲内で使用してください。 火災・感電の原因になります。 ストーブなど温度の高くなるものを本製品の近く・真下に置かない。 火災・故障の原因になります。	指示 取り付けや取りはずし、お手入れをするときは、必ず電源を切る。 感電・けがの原因になります。 引掛シーリングは奥までしっかり差し込み。 感電・ショート・発火・落下の原因になります。 調光機能のついた電源(壁スイッチなど)は使用することができないので、一般の入切スイッチに交換する。 火災・故障の原因になります。 引掛シーリングの刃および刃の取り付け面にホコリが付着している場合はふきとる。 ホコリが付着したまま引掛シーリングを差し込むと、ショート・火災の原因になります。
使用禁止	異常時(こげ臭い、発煙など)は電源を切り、使用を停止する。 火災・感電の原因になります。	分解禁止 分解しない。また、修理技術者以外の人には修理しない。 火災・感電・けがの原因になります。修理は販売店またはドゥンシャお客様相談室(裏表紙参照)にご相談ください。
ぬれ手禁止	ぬれた手で、取り付け作業や取りはずし作業をしない。 感電の原因になります。	水ぬれ禁止 本体を水につけたり、水をかけたりしてぬらさない。防水仕様にはなっていないため、浴室など湿気の多い場所や、常時温度が高い場所への設置はしない。 ショート・火災・感電の原因になります。

注意

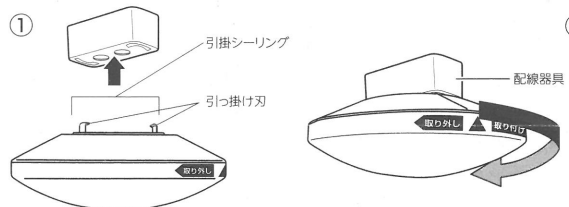
禁止	点灯中や消灯直後は熱くなっているため器具に触れない。 やけどの原因になります。 本製品の一部分が破損した場合そのまま使用を続けず、また破損した部分に直接触れない。 けがややけど、落下の原因になります。 ものをぶついたり、衝撃をあてない。 本製品の落下による、けがやけがの原因になります。 LED光源を直視しない。 目に悪影響を及ぼす原因になります。 ラジオやテレビなどの音響機器・映像機器を近くで使用しない。 雑音の原因になるところがあります。使用する場合はできるだけ離して使用するようしてください。	指示 天井の材質によっては、変色・変形することがあるので十分注意する。 光を発生し、熱も持つ機器のため、変色・変形の原因になります。 設置して長期使用すると、外部に異常がなくとも内部の劣化は進行するので、点検する。 点検せずに使用を続けると、火災・落下による感電・けがの原因になります。 被照射物との距離は1m以上あける。 色あせ、変色の原因になります。 高温・直射日光、振動や衝撃のある場所は避ける。 器具劣化や破損の原因になります。
-----------	---	---

取り付けかた(つづき)

取り付けかた

- 電源(壁スイッチなど)を切にする
- 天井の配線器具に本体を取り付ける

- 配線器具へ引掛シーリングの2本の引掛掛け羽を差し込みます。
- 配線器具の目印と矢印シールを合わせて本体を押し上げ、止まるまで右に回してください。



ご使用方法

照明の点灯・消灯

- 電源(壁スイッチなど)を入にする
正常に接続されていると、点灯します。
・点灯しない場合、接続に問題があることがあります。
- 電源(壁スイッチなど)を切にする

取りはずしのしかた

警告 取りはずしの際は、安全のため電源を切り、通電していないことを確認する。
感電・火災・やけどの原因になります。

取りはずしのしかた

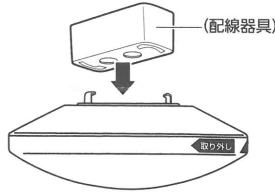
お手入れするとき、別の部屋に移動させるとき、転居するときなど、次の手順で取りはずしをおこなってください。



1. 電源(壁スイッチなど)を切にする

2. 本体をはずす

本体を反対の手で押さえ、左に回してはずします。



注意 はずれていない状態で本体を強く引っ張ると、配線器具が破損する可能性があります。

お手入れのしかた

警告 お手入れの際は、安全のため電源を切り、通電していないことを確認する。
感電・火災・やけどの原因になります。

お手入れのしかた

- 明るく安全に使用していただくため、定期的(6か月に1回程度)清掃してください。
- 汚れがひどい場合は、石けん水に浸した布をよくしぼってふき取ります。乾いたやわらかい布で必ずふき取り、十分乾いてから使用を開始してください。

注意

- 石けん水は必ずふきとってください
- シンナー・ベンジンなど揮発性のものや、みがき粉、洗剤、たわし・スポンジのかたい面を使用してお手入れを行なれる
- 殺虫剤などがけたりしない
- 破損・変色などの原因になります。

修理・サービスを依頼する前に

警告 修理技術者以外の人は分解したり修理をしない。

「故障かな?」と思ったときには次の点をお調べください。

症状	主な原因	処置
点灯しない	・電源(壁スイッチなど)が「切」になっている ・ブレーカーが「切」になっている ・製品が配線器具にしっかり取り付けていない	電源(壁スイッチなど)を「入」にする ブレーカーを「入」にする P.4の取り付けかたに従って、製品をしっかりと取り付ける
点灯中・消灯直後など異音が発生する	・使用環境により電源部から多少の音が発生することがあります	問題ありません。気になる場合はドワンシャお客様相談室まで、ご相談ください
点灯中・LEDがチラつく	・使用環境により大電力を要する機器が同じ電源幹線に接続されていると、負荷変動で電源電圧が不安定になっている ・強い電波を発生する機器を近くで使用している ・壁スイッチが調光器につながっている	問題ありません。電源の接続を変更など、工事業者に相談ください 強い電波を発生する機器を本機からの距離を離す ご使用いただけませんので調光器のない場所でご使用ください

長年ご使用の場合はよく点検を

このような症状はありませんか?

- 本体・配線器具が異常に熱い。
- 本体に触れると電気が感じる。
- こげ臭い匂いがする。
- その他の異常・故障がある。

このような症状のときは、事故防止のため、すぐに電源を切り、使用を中止してください。製品の故障または寿命と考えられるため、交換をしてください。

アフターサービスについて

●製品の保証について

- この製品には保証書がついています。保証書は販売店にて所定事項を記入してお返ししますので、内容をよくお読みの上大切に保存してください。
- 保証期間はお買い上げの日から本体1年間です。保証期間中でも有料になることがありますので、保証書をよくお読みください。
- 保証期間後の修理は販売店またはドワンシャお客様相談室にご相談ください。修理によって機能が維持できる場合は、ご要望により有料修理いたします。

●修理を依頼されるときは

警告 故障のときは、ただちに使用をやめて電源を切り、お買い上げの販売店にこの製品をお持ち込みのうえ修理をお申し付けください。
ご自分での修理はしないでください。たいへん危険です。

アフターサービスについてわからないことは…
お買い上げの販売店、またはドワンシャお客様相談室にお問い合わせください。

保証書

持込修理

LED小型シーリングライト
型番: PTD-X40N/PTD-X40L PTD-X60N/PTD-X60L
PTD-X100N/PTD-X100L

保証期間	お買い上げ日	年	月	日
お客様	お名前	〒	番号	番
	電話	番号	番	番
	お名前	フリガナ		
	住所	番	番	番
	電話	番号	番	番

本書は、下記の保証規定により無料修理を行うことを約束するものです。お買い上げの日から1年以内(1年未満)に故障が発生した場合は本書をご提示のうえお買い上げの販売店に修理をご依頼ください。
保証書に所定事項の記入または販売店印がない場合は必ず販売店発行の領収書または、その他の購入年月日、店名等を証明するものを含めてご提示ください。
安全点検などのために、写しをとる必要がある場合は、お客様にご記入いただいた保証書の写しを、保証期間内のサービス活動がその後の安全点検のために記載内容を利用させていただく場合がございますので、ご了承ください。

販売店様へお願い

この保証書は、販売店様が所定事項を記入して効力を発するものですので、必ずご記入ください。

お買い上げ店	住所・店名	電話
--------	-------	----

保証規定

- 取扱説明書、本体貼付ラベル等の注意に従って正常な使用状態で故障した場合は、無料修理致します。
 - 保証期間内に故障して無料修理をお受けになる場合は、商品と本書をご持参ご来店のうえ、お買い上げの販売店にご相談ください。
 - ご購入の場合は事前に買い上げの販売店にご相談ください。
 - 顧客等である保証書に記入してあるお買い上げの販売店に修理をご依頼できない場合は、ドワンシャお客様相談室にお問い合わせください。
 - 保証期間内でも次の場合には有料修理になります。
(イ) 使用上の誤りおよび不当な使用や改造による故障および損傷
(ロ) お買い上げ後の転送、落下による故障および損傷
(ハ) 火災、地震、ガス害、地震、風水害、落雷、異常電圧、およびその他の天災地災による故障および損傷
(ニ) 本書の表示がない場合
(ホ) 本書にお買い上げ年月日、お客様名、販売店名の記入のない場合、誤りや字句を書きかえられた場合
(ヘ) 故障の原因が本製品以外(電源、他の機器等)にあってそれを点検、修理した場合
- (ト) 一般家庭用以外(例えば、業務用、船舶や海上用など)に使用された場合の故障および損傷
(チ) 誤食による故障および損傷
(リ) 接着加工およびメッキの摩耗や打痕、プラスチック部の損傷
(ル) フリーマーケット・オークションで二次流通を経て、初回購入日が特定できず、保証期間が不明な商品がでない場合
- 本書は日本国内においてのみ有効です。
This warranty is valid only in Japan.
7. 本書は再発行致しませんので大切に保存してください。
この保証書は、本書に明記した期間、条件のもとにおいて無料修理をお約束するものです。従ってこの保証書によって、お客様の法上の権利を制限するものではありませんので、保証期間経過後の修理についてご不明な場合は、お買い上げの販売店またはドワンシャお客様相談室にお問い合わせください。
※ お買い上げの販売店またはドワンシャお客様相談室にご持参いただくに際しての諸費用は、お客様にご負担願います。またお買い上げの販売店と当社間の運賃諸費につきましては、輸送方法によって、一部ご負担いただく場合があります。

PTD-X40N



4 550557 068580

PTD-X40L



4 550557 068597

PTD-X60N



4 550557 068603

PTD-X60L



4 550557 068610

PTD-X100N



4 550557 068627

PTD-X100L



4 550557 068634

故障・修理についてのご相談に関しては...

ドワンシャお客様相談室
ドワンシャ
福井家電カスターセンター

☎0120-104-481
【受付時間】9:00~17:00(祝日以外の月~金曜日)
〒915-0801 福井県越前市久町41-1

※ 商品名、品番をご確認のうえ、お電話をいただきますようお願い致します。
※ お電話をいただいた際にお話いただく情報は、お客様へのアフターサービスにおいて利用させていただきますので、ご了承ください。

商品に関するQ&A

お客様サポートセンター

www.doshisha.co.jp/support/faq/lighting.html



ドワンシャのパーツ購入は「ドワンシャマルシェ」
DOSHISHA Marché 公式オンラインストアで
ONLINE STORE
http://www.doshisha-marche.jp/

