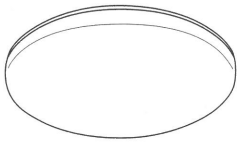


取扱説明書・保証書

このたびは、当社製品をお買い上げいただきまして、誠にありがとうございます。正しくご使用いただくために必ずこの取扱説明書をよくお読みください。なお、お読みになられたあとでもいつでも見られるように大切に保存してください。



もくじ	
安全上のご注意	表紙～P2
取り付けかた	P3～4
ご使用方法	P4
取りはずしのかた	P5
お手入れのかた	P6
修理・サービスを依頼する前に	P6
アフターサービスについて	P7
保証書	P7

仕様

LED小型シーリングライト					
品名	LED小型シーリングライト				
型名	PTD-X40N(電球色)	PTD-X40L(電球色)	PTD-X60L(電球色)	PTD-X100N(電球色)	PTD-X100L(電球色)
器具光束	約554lm(ルーメン)	約500lm(ルーメン)	約892lm(ルーメン)	約829lm(ルーメン)	約1650lm(ルーメン)
定格消費電力	約5W		約8W	約13W	
電源	AC100V 50/60Hz				
外形寸法	(約)φ128mm×厚み47mm(引掛掛け方は除く)				
本体質量	約100g	約100g	約100g	約125g	約125g

●LED光源など部品の交換は出来ません。 ●LED光源にはバラストがあるため、同じ型名の商品であっても発光色・明るさが異なる場合がございますのでご了承ください。
●仕様などは改善・改良のため、予告なく変更することがあります。 ●本製品は入切スイッチがありません。壁に入切スイッチがある場所でご使用ください。
●取扱説明書に使用されているイラストと実際の商品は一部異なる場合があります。
●この製品を使用できるのは日本国内のみで、海外では使用できません。(This unit can not be used in foreign countries as designed for Japan only.)

安全上のご注意

- ご使用になる前に、この「安全上のご注意」をよくお読みの上、正しくお使いください。
- ここに示した注意事項は安全に関する重大な内容を記載していますので、必ず守ってください。
- お読みになったあとは、お便りになる方がいつでも見られるところに、必ず保存してください。

	警告	誤った取り扱いをすると、人が死亡または重傷を負う可能性が想定される内容を示します。
	注意	誤った取り扱いをすると、人が傷害を負う可能性及び物の損害の発生が想定される内容を示します。 (物的損害とは、家庭・家財・家畜・ペット等にかかわる拡大損害を示します。)
図号の意味と例		
	○は、「してはいけないこと」を意味しています。具体的な禁止内容は、○の中や近くに絵や文章で示します。(左図の場合は、「分解禁止」を示します。)	
	●は「必ずすること」を意味しています。具体的な強制内容は、●の中や近くに絵や文章で示します。(左図の場合は、「電源プラグをコンセントから抜くこと」を示します。)	

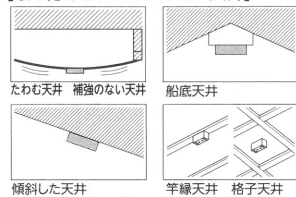
取り付けかた

取り付け前の確認事項

1. 取り付ける天井の状態を確認する

- 右図に取り付けることのできない天井]のような天井になっていないことを確認してください。

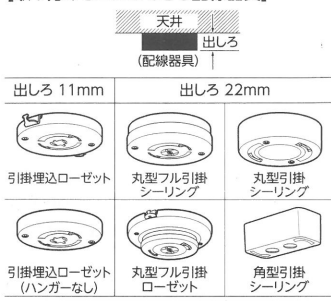
[取り付けることのできない天井]



2. 取り付ける天井についている配線器具を確認し、配線器具の出ししろを計測・確認する

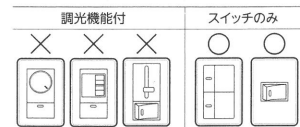
- 天井に右図[取り付けることのできる配線器具]のような配線器具が設置されていれば、取り付けることができます。
- ただし、配線器具が以下のようなものである場合は取り付けできません。
取り付けできない配線器具
・電源端子が露出しているもの
・破損しているもの
・取り付けが不十分でグラグラするもの
・ケースウェイに取り付けてあるもの
・配線だけのもの
・出ししろが少ないもの(埋込ローゼット/10mm以下、引掛シーリング/21mm以下)
- 配線器具が設置されていない場合や、取り付けできない配線器具でも交換により取り付けできる場合がありますので、販売店・工事店にご相談ください。

[取り付けることのできる配線器具]



3. 取り付ける電源(壁スイッチなど)に調光機能がないことを確認する

- 調光機能のついた電源(壁スイッチなど)の場合、使用できません。販売店・工事店にご相談ください。



上記イラストのようなスイッチ以外にも、調光機能の付いたスイッチは使用できません。

[取り付けできない配線器具]



警告

	禁止	取り付けできない天井・取り付けできない配線器具には無理に取り付けず。 ●取り付けできない天井 ・傾斜した天井 ・取り付け部のまわりに凹凸や複雑な突出部がある天井 ・壁にたわむ天井 取り付けの場合でも火災・感電・落下してけがの原因になります。 ●取り付けできない配線器具 ・電源端子が露出しているもの ・破損しているもの ・取り付けが不十分でグラグラするもの ・ケースウェイに取り付けてあるもの ・配線だけのもの ・出ししろが少ないもの(埋込ローゼット/10mm以下、引掛シーリング/21mm以下) 火災・感電・落下してけがの原因になります。
	禁止	電源は交流100V以外で使用しない。 火災・感電の原因になります。 ●本体のすき間にピンや針金などの金属物等、異物を入れない。 感電・けがの原因になります。 ●室内専用なので、屋外では使用しない。 器具周囲温度が「C」～35°Cの範囲内で使用してください。 火災・感電の原因になります。 ●ストープなど温度の高くなるものを本製品の近く・真下に置かない。 火災・故障の原因になります。
	禁止	異常時(こげ臭い、発煙など)は電源を切り、使用を停止する。 火災・感電の原因になります。
	ぬれ手禁止	ぬれた手で、取り付け作業や取りはずし作業をしない。 感電の原因になります。

	指示	取り付けや取りはずし、お手入れをするときは、必ず電源を切る。 感電・けがの原因になります。 ●引掛シーリングは奥までしっかり差し込み。 感電・ショート・発火・落下の原因になります。 ●調光機能のついた電源(壁スイッチなど)は使用することができないので、一般の入切スイッチに交換する。 火災・故障の原因になります。 ●引掛シーリングの刃および刃の取り付け面にホコリが付着している場合はふきとる。 ホコリが付着したまま引掛シーリングを差し込むと、ショート・火災の原因になります。
--	-----------	--

	分解禁止	分解しない。また、修理技術者以外の人には修理しない。 火災・感電・けがの原因になります。修理は販売店またはドゥンシャお客様相談室(裏表紙参照)にご相談ください。
--	-------------	---

	水ぬれ禁止	本体を水につけたり、水をかけたりしてぬらさない。防水仕様にはなっていないため、浴室など湿気の多い場所や、常時温度が高い場所への設置はしない。 ショート・火災・感電の原因になります。
--	--------------	---

注意

	禁止	点灯中や消灯直後は熱くなっているため器具に触れない。やけどの原因になります。 ●本製品の一部分が破損した場合そのまま使用を続けない。また破損した部分に直接触れない。 けがややけど、落下の原因になります。 ●ものをぶついたり、衝撃をあてない。 本製品の落下による、けがやけの原因になります。 ●LED光源を直視しない。 目に悪影響を及ぼす原因になります。 ●ラジオやテレビなどの音響機器・映像機器を近くで使用しない。 雑音の原因になるところがあります。使用する場合はできるだけ離して使用するようにしてください。
	指示	天井の材質によっては、変色・変形することがあるので十分注意する。 光を発生し、熱も持つ機器のため、変色・変形の原因になります。 ●設置して長期使用すると、外部に異常がなくとも内部の劣化は進行するので、点検する。 点検せずに使用を続けると、火災・落下による感電・けがの原因になります。 ●被照射物との距離は1m以上あける。 色あせ、変色の原因になります。 ●高温・直射日光、振動や衝撃のある場所は避ける。 器具劣化や破損の原因になります。

取り付けかた(つづき)

取り付けかた

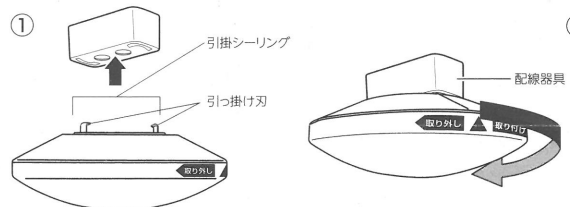
1. 電源(壁スイッチなど)を切にする

	警告	取り付けをするときや、お手入れをするときは必ず電源を切にする。 感電・やけどの原因になります。
--	-----------	--

2. 天井の配線器具に本体を取り付ける

- ① 配線器具へ引掛シーリングの2本の引掛掛け羽を差し込みます。
- ② 配線器具の目印と矢印シールを合わせて本体を押し上げ、止まるまで右に回してください。

	注意	取り付けが不十分だと、落下してけがの原因になります。十分注意してください。
--	-----------	---------------------------------------



ご使用方法

照明の点灯・消灯

1. 電源(壁スイッチなど)を入にする

- normally connected and lit.
- If the light does not turn on, there may be a problem with the connection.

2. 電源(壁スイッチなど)を切にする

