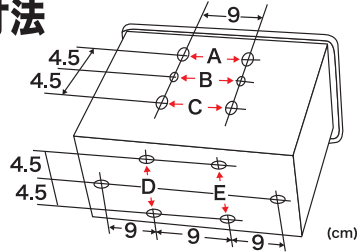


# 品名 ステンレス横型ポスト ダイアル式

品番 03PO-SYD

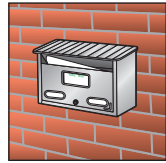
## 取り付けについて

### 取り付け用の穴の位置と寸法



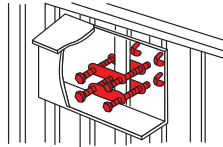
### 壁面に取り付ける場合

取り付けたい壁面にポストをセットし、表の扉を開け、ポスト内側より背面の穴Bを利用し、木部の場合は市販のビスで固定してください。  
※コンクリートなどの壁面には市販のコンクリート用の金具をご使用ください。



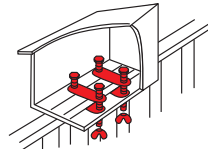
### フェンス・門扉の側面に取り付ける場合

取り付け金具(別売)で、背面の穴A・Cを利用し、取り付けてください。



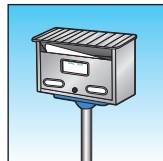
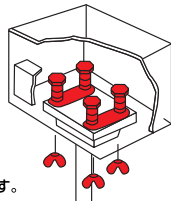
### フェンス・門扉の上部に取り付ける場合

取り付け金具(別売)で、底面の穴D・Eを利用し、取り付けてください。



### フェンス・門扉の無い場所に取り付ける場合

スタンドポール(別売)で、底面の穴D・Eを利用し、取り付けてください。



※イラストはイメージです。

## ステンレスポストについて

### ＜ステンレスをいつまでも美しく保つために＞

ステンレスもさびることがあります。ステンレスは絶対にさびない金属ではなく、ほかの金属に比べると耐久性に優れており「さびにくい」性質を持っています。ステンレスの表面には薄くて緻密な酸化被膜ができていて、保護の役目をしているからです。表面に軽いきずがついても空気中の酸素によって酸化被膜を再生します。ところが、ステンレスの表面に付着したほこり、煤煙のすす、ちり、鉄粉などをそのまま放置しておきますと、酸化被膜の再生が妨害されてしまい、さびの原因になります。この状態のときに、家庭用洗剤で水洗いをするなど表面を大切に手入れすれば、ステンレスはいつまでも美しく保たれます。

※万一の忘失に備えダイヤル錠番号札(同梱)を安全な場所で保管してください。

ダイヤル錠番号札を紛失したり番号をお忘れになりますと、全ての番号を試すか、ポストを破壊する以外に解錠の方法が無くなりますので、十分に注意してください。

### 品質表示

材質：本体/ステンレス鋼

本体サイズ(約)：37.5×18.5×23(cm)

投入口サイズ(約)：32×4(cm)

輸入販売元

コーナン商事株式会社

大阪府堺市西区鳳東町6丁637番地1

RE13-09 MADE IN CHINA