

お手入れ

ご使用後はいつまでも清潔にご使用いただくために必ずお手入れをしてください。

本体外側	<p>① めるま湯で薄めた台所用中性洗剤を柔らかい布に含ませて汚れを拭き取ってください。</p> <p>② めるま湯を柔らかい布に含ませて固くしぼり、拭いてください。</p>
本体内側	<p>① めるま湯で薄めた台所用中性洗剤を、柄のついた柔らかいスポンジブラシに含ませて静かに洗ってください。</p> <p>② めるま湯を入れ、軽く振ってすすぎ洗いを2～3回し、洗剤を落としてください。</p> <p>③ つけ置き洗いはお避けください。</p> <p>④ 丸洗いはしないでください。</p>
蓋	<p>① 蓋の汚れが気になる場合は、めるま湯につけて中性洗剤でやさしく洗ってください。蓋の分解は出来ません。</p> <p>② すずぎのあと、水気をふいてよく乾燥させてください。</p>

- シンナー・ベンジン・金属たわし・研磨剤入りたわし・みがき粉・クレンザー・塩素系漂白剤などは使用しないでください。製品を損傷します。
- 食器洗い乾燥機や食器乾燥機などは使用しないでください。水がたまったり、変形・漏れなどの原因になります。

■品名 / ステンレス製卓上用魔法瓶
■実容量 / 1.8L
■保温効力 / 70℃以上 (10 時間)
■保冷効力 / 9℃以下 (6 時間)
■材料の種類 / 外側: ステンレス鋼
 内側: ステンレス鋼 (クロム18%)
 樹脂部(蓋): ABS樹脂・ポリプロピレン
 パッキン: シリコーン
■サイズ(約) / 最大幅(ハンドル含む) 17.5(cm)
 本体寸法:(径) 13.6×(高さ) 26(cm)

〈使用上の注意〉
 ◎火のそばに置かないでください。
 ◎蓋は確実に閉めてご使用ください。
 ◎飲み物は蓋の下端より少な目にいれてください。
 ◎乳幼児のいたずらに注意してください。
 ◎ドライアイス又は炭酸飲料は入れないでください。

コーナン 商事株式会社 大阪府堺市西区鳳東町6丁637番地1

◎保温効力とは室温20℃±2℃において製品に熱湯を蓋の下端まで入れ、縦置きにした状態で湯温が95℃±1℃になった時に製品付属の蓋等をした後、10時間放置した場合におけるその湯の温度。

◎保冷効力とは室温20℃±2℃において製品に冷水を蓋の下端まで入れ、縦置きにした状態で水の温度が4℃±1℃になった時に製品付属の蓋等をした後、6時間放置した場合におけるその湯の温度。

※使用状況によりデータ通りにならない場合がございますので、予めご了承ください。

輸入販売元
コーナン 商事株式会社
 大阪府堺市西区鳳東町6丁637番地1
 MADE IN CHINA 18ma-may

持込修理		
販売証明書(またはレシート)添付欄	品名 ステンレス製卓上用魔法瓶 品番 KHM05-7170	※ この保証書とお買い上げ時の販売証明書またはレシートを保管しておいてください。お買い上げの販売証明書またはレシートの日付から1年間保証いたします。販売証明書またはレシートが無い場合は保証致しかねますので予めご了承ください。この保証書は、本書に明示した期間、条件のもとにおいて無料修理をお約束するものです。したがってこの保証書によって保証書を発行している者(保証責任者)、およびそれ以外の事業者に対するお客様の法律上の権利を制限するものではありません。
	送り先 〒□□□□-□□□□	※
	保証期間 1年	★お買い上げ日 □□年□□月□□日から
	住所・店名	電話

本書は、取扱説明書、本体張付ラベルなどの記載内容にそった正しいご使用のもとで、保証期間中に故障した場合に、本書記載内容にそって無料修理をさせていただきますことをお約束するものです。保証期間中に故障が発生したときは、本書及びお買い上げのレシートと製品をご持参のうえ、お買い上げの販売店に修理をご依頼ください。

(ホ) 本書にお買い上げ年月日、お客様名、販売店名の記入のない場合、あるいは字句が書きかえられた場合。
 (ヘ) 一般家庭用以外に使用された場合の故障、損傷。

★印欄に記入がないときは無効です。本書をお受け取りの際は必ず記入をご確認ください。また、本書は再発行しませんので紛失しないように大切に保管してください。

2. 修理のために取りはずした部品は、特にお申し出がない場合は弊社にて引き取らせていただきます。
 3. 本書は日本国内においてのみ有効です。
 This warranty is valid only in Japan.

1. 保証期間内でも次の場合には保証対象外になります。
 (イ) 誤ったご使用や不当な修理・改造で生じた故障、損傷。
 (ロ) お買い上げ後の落下や輸送などで生じた故障、損傷。
 (ハ) 火災、天災地変(地震、風水害、落雷など) 塩害、ガス害、異常電圧で生じた故障、損傷。
 (ニ) 本書のご提示がない場合。

・保証書にご記入いただいたお客様の住所・氏名などの個人情報、保証期間内のサービス活動およびその後の安全点検活動のために利用させていただく場合がございますので、ご了承ください。
 ・修理のために、当社から修理委託している保守会社などに必要なお客様の個人情報を預託する場合がございますが、個人情報保護法および当社と同様の個人情報保護規程を遵守させていただきますので、ご了承ください。

輸入販売元
コーナン 商事株式会社
 大阪府堺市西区鳳東町6丁637番地1
 MADE IN CHINA 18ma-may

取扱説明書

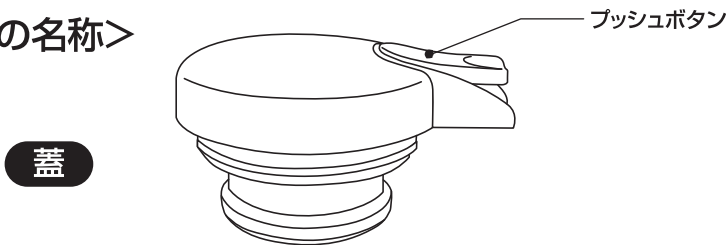
品名

ステンレス製卓上用魔法瓶

2.0L 型番 KHM05-7170

このたびは本製品をお買い上げいただきましてありがとうございます。ご使用の際はこの取扱説明書をよくお読みの上、正しい使い方でご愛用ください。この説明書は捨てず、お使いになる方がいつでも見られるところに大切に保管してください。

〈各部の名称〉



必ずお守りください

この製品は、飲料物を入れての保温や保冷を目的としたものです。飲料物の保温・保冷以外にご使用にならないでください。ご使用になるときは、やけどや飲料物の変質・変色・製品の故障や汚れを防ぐために次のことは、必ずお守りください。

- 手や顔を近付けた状態で飲料物を注がないでください。内圧で飲料物や蓋に付着した水滴が勢よくとび出てくる場合があります。(特に熱湯を注ぐ場合、火傷の原因になりますので十分ご注意ください。)
- 注ぎ終わったら必ず、蓋の内側に残った水滴をしっかりと振り切ってください。(蓋に水滴が残った状態で傾けますと、後から出てくる場合がございます。必ず実施してください。)
- 乳幼児の手の届くところには置かないでください。火傷の原因になります。

次のものは絶対に入れないでください。

- ドライアイス・炭酸飲料
内圧が上がり蓋が吹き飛んだり、蓋が開かなかったり、飲料物が吹き出るなどの恐れがあります。
- 牛乳・果汁
成分が腐敗する恐れがあります。
- 果汁・お茶の葉など
漏れる・詰まるなどの故障の原因になります。

ストーブやコンロなど火のそばに近付けないでください。
変形、変色の原因になります。

車などにのせての移動はしないでください。
やけどの恐れや他のものを汚す原因になります。

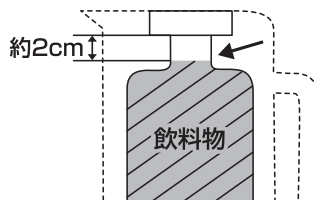
飲料物を入れたときは横転させない、または横置きにしないでください。
やけどの恐れや飲料物が漏れる原因になります。

氷を入れた場合はポットを強くゆすらないでください。
本体が破損する恐れがあります。

乳幼児の手の届くところへは置かない、またはいたずらには十分に注意してください。
やけどなどの恐れがあります。

飲料物は蓋の下端より少なめに入れてください。
入れ過ぎるとプッシュボタンがかたくなったり、蓋を閉めたときに飲み物があふれて、やけどの恐れがあります。

分解修理はしないでください。
故障や事故の原因になります。



直射日光のあたる場所で使用しないでください。
変形・変色の原因になります。

蓋は確実に閉めてください。
飲み物が漏れる恐れがあります。

蓋は煮沸しないでください。
変形し、漏れなどの故障の原因になります。

持ち運びの際には、傾けたり横抱きしたりせず、必ずハンドルを持ってください。
やけどや汚れなどの原因になります。(注ぐときはもう片方の手で底を支えてください。)

冷水を入れて使用した直後に熱湯を入れないでください。
またはその逆も避けてください。内部が破損する恐れがあります。

落としたり、ぶつけたり、製品に強い衝撃を与えないでください。
内部が破損する恐れがあります。

氷を入れる場合は先に飲料物を入れてから、ポットを少し傾け、氷をすべらせるように静かに入れてください。
また大きな氷は、押し込まず小さくして入れてください。
内部が破損する恐れがあります。

ご注意とお願い

シンナー・ベンジン・金属たわし・研磨剤入りたわし・みがき粉・クレンザー・塩素系漂白剤などは使用しないでください。
傷、さび、故障の原因になります。

熱いお茶を長時間入れて保温した場合、お茶の色が変わることがあります。

注ぐ際、熱いやかんなどが本体に当たらないようにしてください。
転倒してやけどの恐れがあります。また、傷・変形の原因になります。

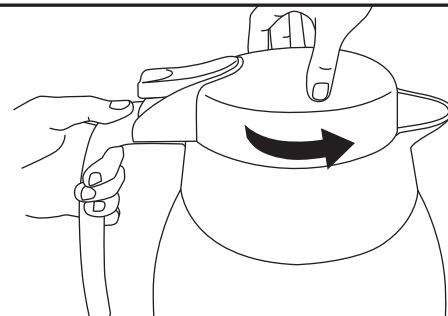
熱い飲料物を保温しているとき、内圧の上昇により蓋から蒸気がわずかに漏れ、音が鳴ることがあります。音が鳴り止まないときは、蓋をゆるめると音が止まります。

使い方

ご使用前に内部をぬるま湯で十分に洗ってください。

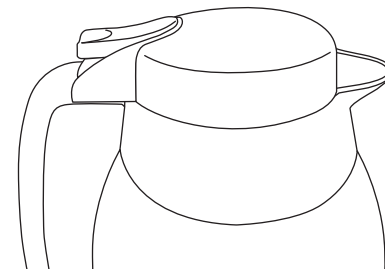
1.蓋をはずす

ハンドルに手を添え、蓋を左まわしにはずします。



2.飲料物を入れ、蓋を閉める

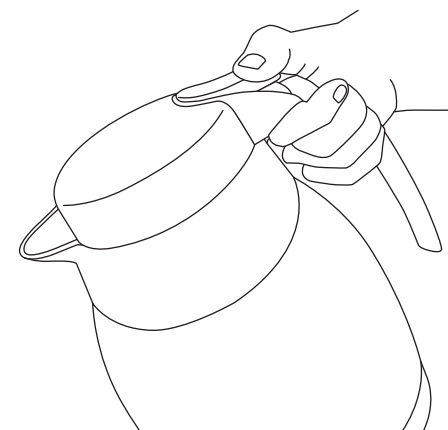
- 蓋は確実に閉めてください。



3.飲料物を注ぐ

プッシュボタンを押しながら注いでください。

注ぐときはもう片方の手で底を支えてください。



※直接飲料物を飲まないでください。