

取扱説明書

SOUTHERNPORT

品名

コンパクトBBQコンロ

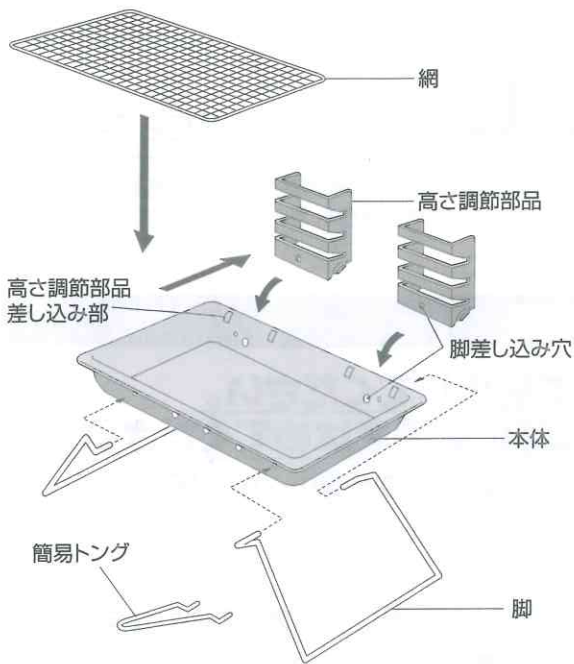
型番 KG23-2290

このたびは本品をお買い上げいただきましてありがとうございます。ご使用の際は、この取扱説明書をよくお読みの上、正しい使い方で末永くご愛用ください。この説明書は捨てずに、お使いになる方がいつでも見られるところに大切に保管し、下記内容を十分ご理解ください。

使用上のご注意

- このバーベキューコンロは必ず屋外で使用してください。
- 組み立て、後片付けは安全のため、純綿の軍手をはめてください。
- コンロを使用するときはテント、寝袋など燃えやすいものから離し、平らな場所にしっかりと設置してください。
- 燃料には木炭など固形燃料を使用し、着火してください。
- 灯油、アルコールなどの液体燃料は危険ですので絶対に使用しないでください。また、風の強いときの使用も火の粉が飛び危険ですので避けてください。
- 本体及び焼網は熱により塗膜が剥がれたり、変色することがありますが、食用油を塗って保管すれば問題なく使用できます。
- 屋外でも場所によっては使用を禁止されているところがあります。ご確認の上でご使用ください。
- 火おこしや調理の際はやけどなどの危険があるため純綿の軍手をご使用ください。(ビニールやゴム、化繊などの手袋は、熱により溶けて皮膚に付着する場合があります危険ですので使用しないでください。)
- テーブルなどの上での使用は、危険ですので、おやめください。
- 水平でない場所、凸凹な地面での使用はしないでください。転倒する恐れがあり危険です。
- 使用中は必ず本品のそばを離れないでください。
- 使用中の本品の移動はしないでください。転倒する恐れがあり危険です。
- 使用中、及び使用直後は、本体・焼網などが熱くなっていますので、手などふれないでください。
- 使用中、お子様やペットが近付かないよう注意してください。
- 使用に際し、消火用の水を用意してください。
- 燃焼中の燃料に水をかけないでください。水蒸気が上がり危険です。
- 使用後は完全に火が消えていることを確認し、本品が十分に冷めてから片付けてください。
- 屋外での使用の際、直射日光により外部が熱くなる場合があります。
- 食材の塩分などによって、サビが発生する場合がありますが使用上問題ありません。

各部の名称



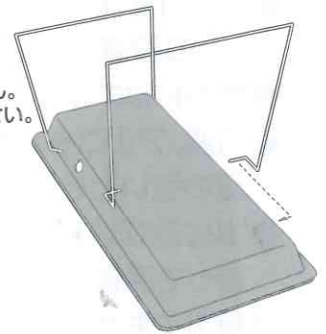
組立・使用方法

- ①平坦で安全な場所を選び本体の中から部品を全部取り出します。
高さ調節部品と本体の脚差し込み穴を合わせるように本体の高さ調節部品差し込み部に高さ調節部品をスライドさせセットしてください。



- ②本体を裏返し、図のように脚を差し込み穴にしっかり差し込んでください。

- ※脚は必ず本体と高さ調節部品を適すように差し込んでください。
- ※脚は折りたたんで収納できません。収納の際は脚を取り外してください。

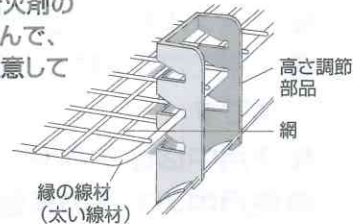


- ③本体を脚が完全に開いた状態で起こし、適量の燃料を入れ着火してください。

【燃料の目安・参考】

- ※木炭などの燃料は重ねるように置き、本体の側面に著しく触れないようにしてください。
- ※着火剤を使用する場合は、燃料の下に入れて（敷いて）着火してください。

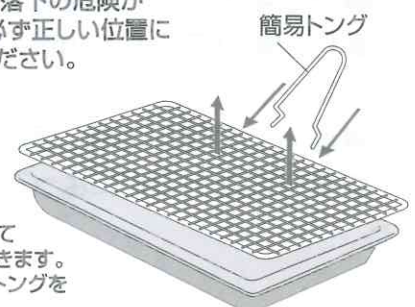
- △注意:使用する燃料や着火剤の注意事項をよく読んで、火傷などに十分注意してください。



- ④火がおきて火力が安定したら、網の縁の線材(太い線材)が下になるように網を高さ調節部品にしっかり差し込みセットしてください。

- ※バーベキュー網の上下を逆にセットすると網の角度が上向きになり正しくセットできません。必ず網の上下を確認してからセットしてください。

- △注意:網は、ズレや落下の危険がないように必ず正しい位置にセットしてください。



- ※焼き加減などに合わせて3段階の高さ調節ができます。
- ※段階調節の際は、簡易トングをご使用ください。

使用時サイズ(約):幅43.5×奥行25.5×高さ30(cm)

網サイズ(約):430×250(mm)

本体・脚の材質:スチール

網の材質:スチール(クロムめっき)

本体の重量:約1.2kg

※イラストはすべてイメージです。

販売元

コーナン商事株式会社

大阪府大阪市淀川区西宮原2丁目2番17号

MADE IN CHINA 201p-nov