

取扱説明書

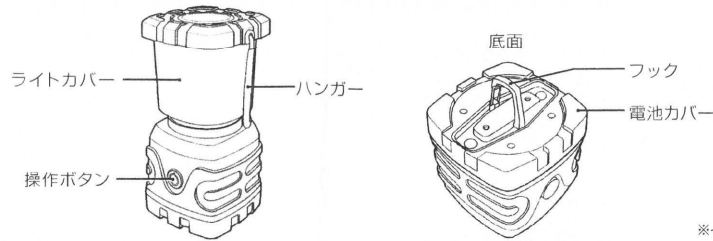
SOUTHERNPORT 品名 **1000lmの明るいLEDランタン** 型番 SP23-2555

この取扱説明書には本品の機能、使用方法および使用上の注意について記載してあります。本品の機能を十分にご理解いただき、より効果的にご利用いただくためにご使用前に、この取扱説明書を必ずお読みください。また、お読みいただいた後も大切に保管してください。

下記警告サインの意味をご理解の上、取扱説明書をお読みください。

- ⚠ **危険** 指示に従わない場合は死亡、または重傷を負う可能性があります。
- ⚠ **警告** 指示に従わない場合は死亡、または重傷を負う可能性があります。
- ⚠ **注意** 指示に従わない場合は傷害、または他の財物の損傷を引き起こす可能性があります。

各部名称



※イラストはイメージです。

使用上のご注意

- 本品は、本来の用途以外ではご使用にならないでください。
- 電池は、「+」「-」を間違えないようにセットしてください。
- 電池を交換する場合は、すべて新しい電池に交換してください。
- 長時間ご使用にならない場合は、電池を取り外してください。
- ご使用済みの電池を入れたままにしないでください。
- LED(発光ダイオード)電球は交換することができません。
- 本品は、単1形アルカリ乾電池3本(別売)を使用します。
- ご使用時以外は、消灯状態にしてください。

- ⚠ **危険**
 1. 火中に入れたり、加熱したりしないでください。破裂や激しい燃焼を引き起こし大変危険です。
 2. 感電、接触不良、ショート、発熱、破裂の原因となりますので、本品の分解、改造はお止めください。
 3. 感電、発熱、破裂、発火の恐れがありますので、異臭、変形、破損等の異常が見られた場合は直ちに使用を中止してください。

- ⚠ **警告**
 4. 乾電池の装着及び交換の際は、必ず消灯状態になっていることをご確認ください。
 5. 本品には防滴・防水機能はありません。湿気が多い場所や水のかかる恐れのある場所での使用は絶対におやめください。また、手が濡れた状態でのご使用は絶対におやめください。ショートや故障の原因となります。

- ⚠ **注意**
 6. 光をのぞき込んだり、直接光が目当たらないようにしてください。また、他人の目に向けて点灯しないでください。
 7. 破損や故障の原因となりますので、本品に強い衝撃を与えないでください。
 8. 火気や熱源(コンロやストーブ等)に近づけないでください。また、直射日光の当たる場所や高温となる場所に放置しないでください。
 9. 風通しの良い冷暗所に保管してください。
 10. お手入れの際は、乾いた布等で汚れを拭き取ってください。揮発性の液体(ベンジン、シンナー等)やアルコール類はご使用にならないでください。
 11. 本品には小さなお子様のお手を触れさせないでください。また、小さなお子様の手の届く場所に置かないでください。

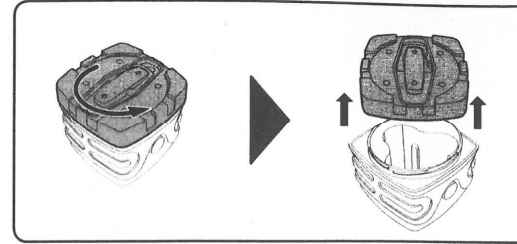
電池の取扱いに関するご注意

- ご使用になる電池の取扱説明書をよくお読みになり、使用方法を厳守してください。
- 電池を誤ってご使用になりますと、液漏れ、発熱および破裂の恐れがあります。また、機器の故障やケガの原因となります。電池の液が漏れた場合は、絶対に素手で液に触れないでください。万が一、電池の液が目や皮膚に付着した場合は、直ちにきれいな水で洗い流し、医師にご相談の上、指示にしたがってください。
- 電池をご使用になる場合は以下の点に十分注意してください。
 1. 電池の液漏れ、発熱および破裂がないか定期的に点検してください。
 2. 電池は小さなお子様の手の届かない所に保管してください。

ランタン本体の廃棄上のご注意

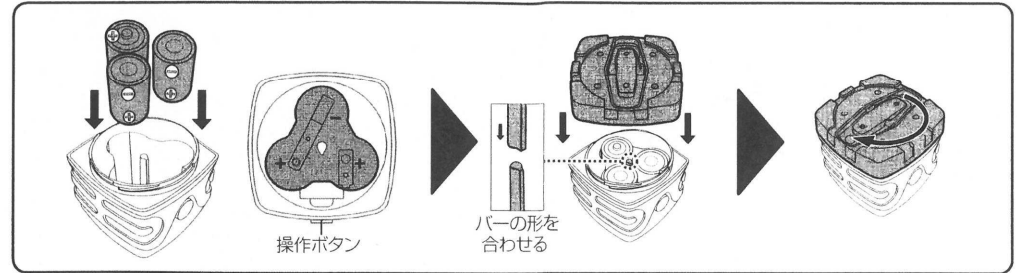
廃棄の際はお住まいの各自治体の処理方法に従ってください。

使用方法



1. 底面の電池カバーを反時計回りに回して外します。

警告
乾電池の装着及び交換の際は、必ず消灯状態になっていることをご確認ください。



2. 単1形アルカリ乾電池3本(別売)を上図のように入れます。電池カバーのバーと本体のバーの形を合わせて本体に電池カバーを装着し、時計回りに止まるまで回して閉めてください。

点灯パターン：操作ボタンを短く押す

消灯 → 白色灯 → 暖色灯

↑ ↓

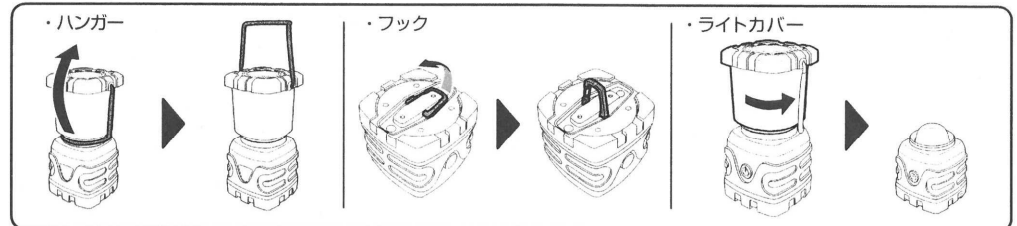
点滅 ← 昼白色灯

調光モード：操作ボタンを長く押す

点灯している状態で操作ボタンを長押しすると光量が増減する調光モードになります。任意のタイミングで長押しをやめると調光が止まります。※「点滅」は調光モードに移行しません。

操作ボタン 同じモードで3秒ほど放置すると、次に操作ボタンを短く押すだけで「消灯」になります。

3. 本体正面の操作ボタンを押すことで照明のON/OFF、調光、モードの切り替えを行うことができます。



4. ハンガーやフックを立ち上げたり、ライトカバーを外すことで幅広い使い方ができます。

※イラストはイメージです。

仕様	
光源	10W COB型LED×1
使用電池	単1形アルカリ乾電池×3本(別売)
サイズ(約)	幅90×奥行90×高さ190(mm)
ルーメン値(約)	昼白色灯:1000lm/白色灯:800lm/暖色灯:300lm ※最大値
連続点灯時間(約)	※記載最大ルーメン値の30%を下回るまでの時間
	昼白色灯:3時間 白色灯:4時間 暖色灯:1.6時間
	※連続点灯時間はあくまで目安であり、使用電池、使用環境によって異なります。

※改良のため予告無く仕様を変更する場合があります。

販売元 **コーナン** 商事株式会社
大阪府大阪市淀川区西宮原2丁目2番1号
MADE IN CHINA 23P-006