

# 取扱説明書

LIFELEX

2ドアハードキャリー ワイドハンドル

S/M **ブラック** **ブラウン** **パールブルー**

## 【ご使用前に注意事項を必ずお読みください】

|             |   |
|-------------|---|
| 外形寸法(約):    | 【S】幅330×奥行510×高さ300(mm)<br>【M】幅360×奥行580×高さ330(mm)  |
| 材質(約):      | 本体/ポリプロピレン、ABS樹脂、スチール<br>マット/ポリエステル、ポリプロピレン、塩化ビニル樹脂 |
| 正面ドア開口部(約): | 【S】幅250×高さ200(mm)<br>【M】幅260×高さ240(mm)              |
| 上面ドア開口部(約): | 【S】幅280×奥行140(mm)<br>【M】幅310×奥行170(mm)              |
| 適応体重(約):    | 【S】～5kg 【M】～10kg                                    |
| セット内容:      | 本体/ドア/ネジ・ナット(本体組み込み済み)/マット                          |

※本品を組み立て及び分解する際は、ネジに合ったプラスドライバーをご準備ください。  
プラスドライバーの2番(#2)を推奨いたします。  
※適応体重は測定値であり、保証値ではありません。

## ⚠️ 使用上のご注意

- 本来の用途以外には使用しないでください
- 本品は犬・猫用です。犬・猫以外には使用しないでください。
- 記載以上の体重の犬・猫には使用しないでください。
- 人やペットが破片等を誤飲しないように注意してください。万一、誤飲した場合は各医師に相談してください。
- 空袋は幼児・子供・ペットがおもちゃにしないように注意してください。
- 幼児・子供には絶対に使用させないでください。
- 本品の中に人が入ったり、上に乗ったりしないでください。また、上に物を置いたり、積み重ねたりしないでください。
- 本品は構造上、とがった部分がありますので注意してください。
- 直射日光の当たらない風通しの良い場所で使用してください。
- 犬・猫を長時間本品の中に入れた状態にしないでください。
- 飼い主の目の届く範囲で使用してください。
- 使用前に破損箇所がないか必ず確認してください。また、確実に組立てられているか必ず確認してください。
- 本品を正しく使用してください。使用方法の誤りや分解・修理・改造等による事故については、一切責任を負いません。
- ドア開閉時には、人の手やペットの足等をはさまないように注意してください。また、ドアやロックが破損しますので、無理な力で開閉しないでください。
- 犬・猫が逃げ出さないようドアの開閉には注意してください。
- 犬・猫が嫌がる場合は無理に使用しないでください。
- 愛犬・愛猫の性格・性質等をご理解のうえ、お選びください。
- 車での移動で使用する際には道路交通法の規定に従ってください。
- 公共交通機関をご利用の際は各機関の規定に従ってください。
- 事故や破損の原因になりますので、ペットが本品をかんだり、引っかく等しないように注意してください。
- 床面の材質によっては、キズ・跡が残る場合がありますので注意してください。
- カビ・サビ等の原因になりますので尿や水等でぬれないように注意してください。
- マットのスベリ止めが色移りしたり、キズ・跡等が残る場合がありますので注意してください。
- 洗濯・経年によってはマットのスベリ止め部がとれる場合があります。
- 火気や水気のそばでの使用や保管はしないでください。
- 小さなお子様、認知症の方、ペットのふれない所に保管してください。
- 天災などの不可抗力や不当な修理・改造による故障・破損に対する補償などはいたしかねます。
- 品質管理には万全を期しておりますが、お気づきの点がありましたら当社までお問合せください。
- 商品の仕様および外観は、改良のため予告なく変更する場合があります。
- 廃棄の際はお住いの各自自治体の処理方法に従ってください。

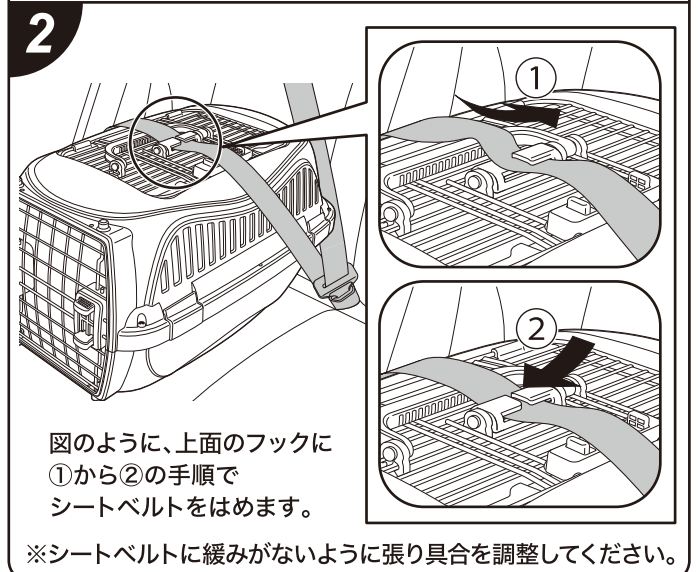
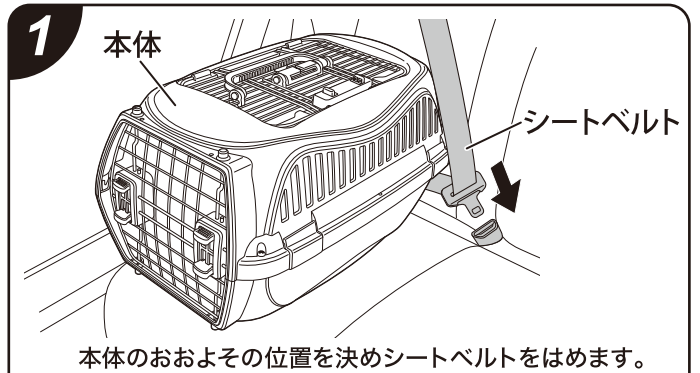
## 車で使用するときのご注意

- 犬・猫を本品の中に入れた状態で車中に放置しないでください。特に夏季は車中が高温になりますのでご注意ください。
- 車で移動の際は、本品が転倒等しないように安全を確保してください。また犬・猫の様子をこまめに確認してください。
- 車内で使用する際は、車にキズがついたり車中で動いたりしないように、必ずシートベルトで固定してください。シートベルトで固定しない場合は、市販のスベリ止め効果のあるマットの使用をおすすめします。
- シートベルトで固定する際は、正しく固定されているかご確認ください。

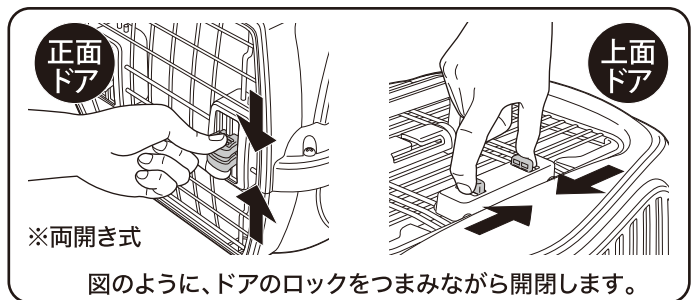
## お手入れ・保管方法

- 使用後はいつも清潔に保ってください。ドアが汚れた場合はカビ・サビ等の原因となりますので乾いた布等でふき取り、本体は水を含ませた布等でふき取ってください。タワシや磨き粉は使用しないでください。
- 熱湯・漂白剤・ベンジン・シンナー・アルコール等は使用しないでください。
- マットのお手入れの際は、品質表示マークに従ってください。
- 直射日光・高温多湿の場所をさけて保管してください。

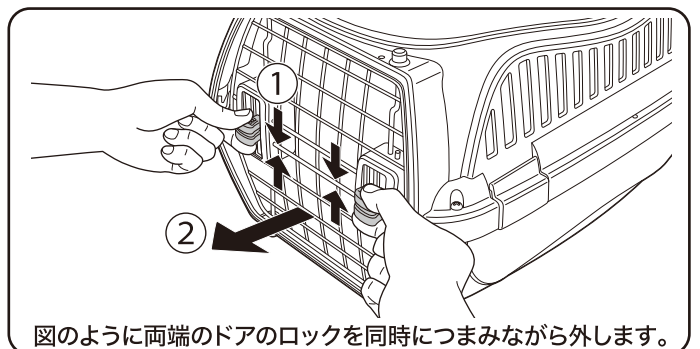
## シートベルトでの固定方法 ※ツメや指に注意してください。



## ドアの開閉方法 ※ツメや指に注意してください。



## 正面ドアの取り外し方 ※ツメや指に注意してください。



※イラストはすべてイメージです。

販売元 **コーナン** 商事株式会社  
大阪府大阪市淀川区西宮原2丁目2番17号  
MADE IN CHINA 23ta-aug