

品名・型番 **リアルラタン調フォールディングテーブル LFX10-6343****組立・取扱説明書**

この度は当製品をお買い上げいただき誠にありがとうございます。使用前に、この取扱説明書を最後までお読みのうえ正しい使い方でお楽しみください。この取扱説明書は組み立て後も捨てずに、大切に保管しておいてください。

## ⚠ 使用上のご注意

- 商品の変色や劣化が早くなる場合がありますので日陰や軒下でのご使用をお勧めします。
- 本製品は、完全に広げて使用してください。
- 床面がフローリングや畳などの場合はカーペット類を使用して床面の保護を行ってください。
- 水平を保てる場所に設置しご使用ください。凸凹や段差のある所、砂地などの軟弱な地面での使用はお避けください。
- 本製品を踏み台代わりに使用したり飛び跳ねたりしないでください。ケガや破損の恐れがあります。
- 片方の脚を浮かせて傾けるなど、端部に極端な体重をかけないでください。
- 勢いをつけて座らないでください。ケガや破損の恐れがあります。
- 本製品の開閉の際はフレームが交差する箇所で、指や手を挟まないように十分ご注意ください。特にお子様には注意し、組立や収納をさせないようにしてください。
- 本製品は一般家庭用です。業務用ではご使用にならないでください。

飛び乗る様に座ったり、一方に荷重がかかるような座り方はしないでください。座るときは、背もたれに深く腰掛けるようにしてゆっくりと座ってください。



上に立ったり、踏み台代わりに使わないでください。バランスを崩して転倒する恐れがあります。



## 組み立て上のご注意

- 組み立ては、床に布やカーペットのある場所で行い、商品や床、既存の家具に傷が入らないようにご注意ください。
- 平らな場所でバランスを取りながら組み立ててください。

## 保守・点検・お手入れ

- 本体のお手入れは、乾いた柔らかい布などで拭いてください。アルコールベンジン、磨き粉などは使用しないでください。

## 組立方法

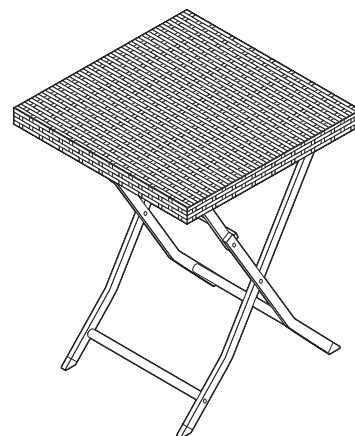
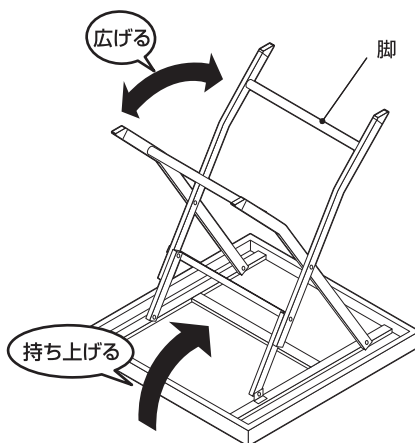
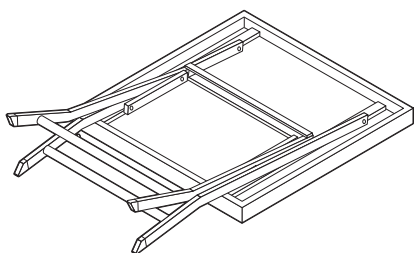
⚠ フレームが交差する箇所で、指や手を挟まないように十分ご注意ください。

### テーブルの組立方

(1) テーブルを裏かえします。

(2) 脚を持ち上げて広げます。

(3) ガタ付きが無いことを確認して完成です。



※イラストはすべてイメージです。

### 品質表示

外形寸法 / テーブル:幅62×奥行58×高さ74(cm) テーブル天板サイズ:幅58×奥行58(cm)  
構造部材 / 天板:ポリプロピレン フレーム:金属(スチール) 表面加工:ウレタン樹脂塗装  
原産国 / 中国

※故障等のお問い合わせは、お買い求められました販売店までお申し付けください。※本製品の仕様は改良の為、予告なく変更される事があります。

### 販売元

**コーナン** 商事株式会社

大阪府大阪市淀川区西宮原2丁目2番17号

MADE IN CHINA

22ma-may