

品名/型番

PortTech

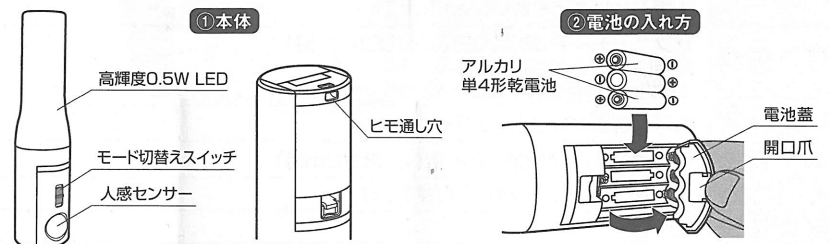
センサーライト時々懐中電灯/ SLTK08-9085WG

このたびは本製品をお買い上げいただきましてありがとうございます。ご使用の際はこの取扱説明書をよくお読みの上、正しい使い方で末永くご愛用ください。この説明書は捨てずに、お使いになる方がいつでも見られるところに大切に保管してください。

## 取り扱い上のご注意

- 置いて使用する場合は、もし転倒しても安全な場所に置いてください。  
※落下して事故や損傷のおそれがあります。また、落下による機器の破損やトラブル等の一切の責任を負い兼ねます。
- 電池は3本共に同じ種類の電池、新しい電池を使用してください。  
※違った種類の電池、使い古しの電池を混ぜて使用すると、電池の液漏れや、発火の危険があります。
- 単4形充電池を使用可能ですが、LEDの光が暗くなったり、頻繁に充電しなければならぬ場合があります。
- 屋内用ですので、屋外の雨のかかる所、湿気の多い浴室などで使用しないでください。  
※故障や破損の原因となります。
- LED球を直視しないでください。  
※目を傷めるおそれがあります。
- 本機に強い衝撃を与えたり、分解・改造しないでください。  
※故障や破損の原因となります。
- 長期間で使用にならない時は、乾電池を必ず本体から取り出して保管してください。  
※電池の液漏れのおそれがあります。
- 使用後はスイッチを切り、消灯を確認してから保管してください。
- 熱器具の近くで使用しないでください。  
※故障や破損の原因となります。
- センサーは周囲の明るさと温度変化を感知するので、以下の場所で使用すると、誤動作や動作しない時があります。
  - ・風などでゆれる植物やカーテン、犬猫等の小動物の近く
  - ・エアコン等の送風を受けるところ
  - ・大理石の床や壁等の光の反射を強く受けるところ
  - ・強い振動を受けるところ
  - ・ガラスや壁ごしのところ
  - ・電波器具の近く

## 各部名称、電池の入れ方



- ①本 体…………… ライト部を回転させることにより、使用方法を変更できます。  
※“使用方法”を参照してください。
- ②電池の入れ方 電池蓋の開口爪を押して引き、電池蓋を外します。  
新しいアルカリ単4形乾電池3本(別売)を⊕極、⊖極を正しく合わせ  
取付けます。電池蓋をしっかり閉じます。  
※必ず3本共に同じ種類の新しいアルカリ単4形乾電池を使用してください。

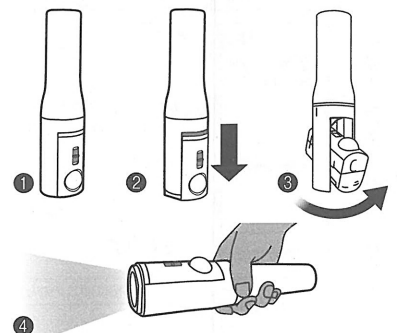
## 使用方法

## モード切替えスイッチの操作方法

- ①センサー:周囲が暗い時に人が来ると人感センサーが反応し自動点灯します。  
人がいなくなると、約10秒後に消灯します。  
※夜でも他の照明で周囲が明るい場合は点灯しません。  
※人の動きが小さい時は約10秒間で消灯します。
- ②切 :電源を切ります。
- ③常時点灯:スイッチの入っている間点灯します。

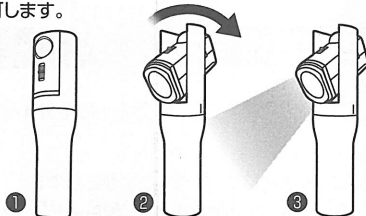
## 懐中電灯として使用する場合

- ①初期はライトの光が乳白色レンズ側から出る状態になっています。(センサーライト)
- ②ライト部を矢印の方向に引っ張ります。
- ③ライト部を180°回転させます。  
※180°回転させるとライト部が固定されます。回転はどちら方向にもできます。
- ④モード切替えスイッチを常時点灯にしてライトを点灯します。  
※再度初期の状態を使用する際は、逆の要領で行ってください。



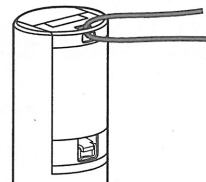
### 読書灯として使用する場合

- ①乳白色レンズ部を下にして平らな場所に置きます。  
※不安定な場所に置いて使用しないでください。
- ②“懐中電灯として使用する場合”同様にライト部を回転させ、ライトの照射方向を調整します。
- ③モード切替えスイッチを常時点灯にしてライトを点灯します。



### ヒモ通し穴を利用する場合

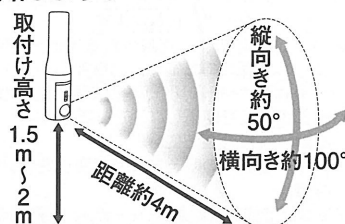
本体底面にあるヒモ通し穴に、市販のストラップや径約3mmのヒモを通してご使用ください。  
※ストラップやヒモは付属しておりません。ストラップやヒモの強度や固定を確認し、本体が落下しないようにしてください。取付けたストラップやヒモをもって振り回したり、無理に引っ張らないでください。※他人にケガを負わせたり、器物を破損するおそれがあります。



## センサー探知範囲

最遠4m×100°の範囲で人や動く熱源を探知します。

- 取付け高さは2m以下です。探知させたい方向にセンサーを向けてください。
  - 取付け高さが低いと探知範囲は狭くなります。
  - 夏場、周囲の温度が高くなると、探知が鈍くなります。
  - 本体に向かって人が直進した場合は探知が極端に短くなります。左右に横切る所に取付けてください。
  - エアコンや揺れるカーテンや植物の近くは誤動作や消灯しない原因になります。
- ※表記は本体を図のように垂直に取付けた時の探知範囲です。



## 仕様

電 球	0.5W高輝度白色LED(設計寿命約4万時間) 全光束約50ルーメン ※懐中電灯として使用したとき 全光束約40ルーメン ※センサーライトとして使用したとき
電 池	アルカリ単4形乾電池3本(別売) ※市販の単4形充電電池でも使用可能です。
電池寿命	センサーモード:約140日(1日10回点灯時) 常時点灯モード:約9時間 ※使用環境や電池の性能により異なります。
探知方式	焦電型赤外線人感センサー
探知範囲	最大約100° 最遠約4m(取付け高さ2m時)
モード切替	センサー(約10秒点灯)/切/常時点灯
設置場所	屋内
サイズ(約)	幅5.5×奥行5.5×高さ22(cm)
本体重量	約120g(電池含まず)
材 質	本 体:ポリカーボネート、ライト部:ABS樹脂 センサーレンズ:HDPE

※仕様およびカラーは予告無く変更する場合がありますのでご了承ください。

### アルカリ単4形乾電池3本使用(別売)

※環境により若干異なります。※改良のために仕様を予告なく変更することがあります。  
※イラストはイメージです。

## 保証書

この保証書とお買い上げ時の販売証明書またはレシートを保管してください。お買い上げ時の販売証明書またはレシートの日付から半年間保証致します。お買い上げ時の販売証明書またはレシートがない場合は保証致しかねますので予めご了承ください。

### 保証内容

- 1.通常使用により万一、不具合が生じた場合は本保証書により無償で交換致します。
- 2.保証期間内でも次の場合は保証対象外となりますのでご了承ください。
  - 一般家庭用以外(例えば、業務用の長時間使用など)に使用された場合の故障および損傷。
  - 取り扱い上の不注意や誤った使用方法による故障および損傷。
  - 天災や保管上の不注意による故障および損傷。
  - お買い上げ後の輸送や移動時、落下などによる故障および損傷。
  - 保証書(お買い上げ時の販売証明書またはレシート)の提示がない場合。

販売証明書またはレシート(貼付欄)

保証期間(本体)	お買い上げ日より半年
お買い上げ年月日	年 月 日
品名/センサーライト時々懐中電灯 型番/SLTK08-9085WG	
※●お客様	ご住所 □□□□□□ 電話 ( ) お名前 様
※●販売店	住所・店名・電話

※印欄に記入のない場合は無効となりますので、必ずご確認ください。

販売元 **コーナン** 商事株式会社

大阪府大阪市淀川区西宮原2丁目2番17号 MADE IN CHINA 20js-nov