

# 仕 様

## 〈200mlタイプ〉

- 品 名 / ステンレス製携帯用魔法瓶
- 実 容 量 / 0.20L
- 保 温 効 力 / 45℃以上(6時間)
- 保 冷 効 力 / 11℃以下(6時間)
- 材料の種類 / 本体:ステンレス鋼(クロム18% ニッケル8%)  
内面:電解研磨加工 外面:焼付塗装  
フタ、飲み口:ポリプロピレン ボタン:ABS樹脂  
ロック:ポリアセタール フタ、飲み口パッキン:シリコーンゴム

## 〈350mlタイプ〉

- 品 名 / ステンレス製携帯用魔法瓶
- 実 容 量 / 0.35L
- 保 温 効 力 / 60℃以上(6時間)
- 保 冷 効 力 / 7℃以下(6時間)
- 材料の種類 / 本体:ステンレス鋼(クロム18% ニッケル8%)  
内面:電解研磨加工 外面:焼付塗装  
フタ、飲み口:ポリプロピレン ボタン:ABS樹脂  
ロック:ポリアセタール フタ、飲み口パッキン:シリコーンゴム

## 〈480mlタイプ〉

- 品 名 / ステンレス製携帯用魔法瓶
- 実 容 量 / 0.48L
- 保 温 効 力 / 68℃以上(6時間)
- 保 冷 効 力 / 6.5℃以下(6時間)
- 材料の種類 / 本体:ステンレス鋼(クロム18% ニッケル8%)  
内面:電解研磨加工 外面:焼付塗装  
フタ、飲み口:ポリプロピレン ボタン:ABS樹脂  
ロック:ポリアセタール フタ、飲み口パッキン:シリコーンゴム

## 〈使用上のご注意〉

- ◎火のそばに置かないでください。
- ◎中栓及び蓋は確実にしめてください。
- ◎飲み物はフタパッキンより少な目に入れてください。
- ◎子どもものいたずらに注意してください。
- ◎ドライアイス又は炭酸飲料を入れないでください。

**コーナン**商事株式会社 大阪府大阪市淀川区西宮原2丁目2番17号

- ◎保温効力とは室温20℃±2℃において製品に熱湯を中栓の下端まで入れ、縦置きにした状態で湯温が95℃±1℃になった時に製品付属の蓋などをした後、6時間放置した場合におけるその湯の温度。
  - ◎保冷効力とは室温20℃±2℃において製品に冷水を中栓の下端まで入れ、縦置きにした状態で水の温度が4℃±1℃になった時に製品付属の蓋などをした後、6時間放置した場合におけるその水の温度。
- ※使用状況により、データ通りにならない場合がございますので、予めご了承ください。

# スリムワンタッチボトル200ml ワンタッチボトル350ml/480ml 保証書

販売 証 明 書 (ま た は レ シ ー ト) 添 付 欄	品 名 ステンレス製携帯用魔法瓶	
	品 番 KHH05-5981、KHH05-6070、KHH05-6018 / ホワイト KHH05-6087 / ピンク、KHH05-6025 / グリーン KHH05-5998、KHH05-6094、KHH05-6032 / ブラック KHH05-8869 / ネイビー	
	お名前	ふりがな  様
	★お客様 ご住所	〒□□□□-□□□□
電話		
保証期間	本 体	★お買い上げ日 1年 □□年 □□月 □□日から
★ご販売店	住所・店名  電話	

この保証書とお買い上げ時の販売証明書またはレシートを保管しておいてください。お買い上げの販売証明書またはレシートの日付から1年間保証いたします。販売証明書またはレシートが無い場合は保証致しかねますので予めご了承ください。

販売元

**コーナン**商事株式会社  
大阪府大阪市淀川区西宮原2丁目2番17号  
MADE IN CHINA 20tp-002

LIFELEX

# 取扱説明書

## スリムワンタッチボトル200ml ワンタッチボトル350ml/480ml

KHH05-5981、KHH05-6070、KHH05-6018 / ホワイト  
KHH05-6087 / ピンク  
KHH05-6025 / グリーン  
KHH05-5998、KHH05-6094、KHH05-6032 / ブラック  
KHH05-8869 / ネイビー

このたびは当製品をお買い求め頂きまして、誠にありがとうございます。ご使用になる前に、この取扱説明書(保証書付き)をよくお読みのうえ、正しくお使いください。この取扱説明書は必ず大切に保管してください。

## 使用上のご注意

- 乳幼児の手の届くところには置かないでください。また、いたずらをしないように十分注意してください。
- 飲料物の保冷・保温以外の用途に使用しないでください。
- ストーブやコンロなど火気のそばには近づけないでください。
- 傾けた状態、または顔などを近づけた状態で蓋を開けないでください。
- パッキンが正しく取り付けであることを確認してから蓋を確実に閉めてください。
- 飲み物はフタパッキンより少なめにいれてください。
- 次のものは絶対に入れないでください。

- ドライアイス、炭酸飲料 ○みそ汁、スープなど塩分を含んだもの
- 牛乳、果汁など ○お茶の葉、果肉など

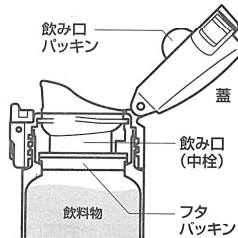
- 改造、分解、修理は絶対にしないでください。
- バッグなどに入れる場合は、必ず漏れないことを確認した上で本体を縦置きにしてください。また、携帯電話・カメラなどの精密機械や、貴重品などは、絶対にボトルと一緒に入れないでください。(ボトルはビニール袋などに入れて持ち運びすることをおすすめします。)
- 運転しながらのご使用は危険です。しないでください。
- 大きな水を入れる場合は無理に押し込みます。小さくしてから入れてください。
- 本体、蓋は煮沸しないでください。
- 製品の構造上、温度が低いときに、蓋に水滴がつく場合がありますので、ご注意ください。
- 落としたりぶつかけたり、強い衝撃を与えないでください。
- 塩素系漂白剤、シンナー、ベンジン、金属たわし、みがき粉、クレンザーは使用しないでください。
- お茶を長期保存すると、色や風味が変わります。これは、お茶の成分が時間とともに変化するためのもので、人体に害はありません。

## 使用方法

- 使用前に蓋、本体を十分に洗ってください。

### 1. 飲料物を入れる

飲料物の量は図のフタパッキンより少なめの位置までにしてください。入れすぎると、蓋を開めたときに中身があふれる場合があります。



※イラストはイメージです。

### 2. 飲み終わったらしっかりと蓋を閉じる

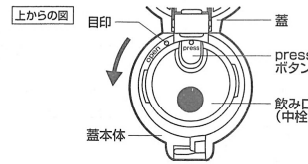
本体を立てた状態で、蓋をしっかりと閉じてください。閉め方が不十分だとすこし漏れることがあります。

## 飲み口(中栓)、パッキンのつけ方・外し方

### 飲み口(中栓)

つけ方: 飲み口(中栓)のpressボタン部分を蓋本体の目印に合わせてから、飲み口(中栓)を矢印と反対の方向にカチッとるまでまわして取りつけます。

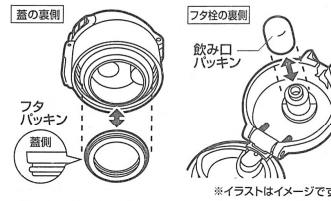
外し方: 飲み口(中栓)のpressボタンを押しながら、飲み口(中栓)を矢印の方向にまわして外します。



### パッキン

蓋とフタ栓の裏側にはめ込んでください。取りつけたら指で押し浮き上がっている部分がないことを確認してください。

※ご注意  
フタパッキンは上下の向きに注意して取りつけてください。  
パッキンの取りつけが不十分だと飲料物が漏れることがありますので、水を入れ、水漏れの無いことを確認してから使用ください。  
パッキンをいつでも清潔にご使用いただくために取り外してお手入れください。



※イラストはイメージです。

## お手入れ方法

臭いや汚れを防ぎ、いつでも清潔にご使用いただくために、ご使用後は必ずお手入れしてください。

### ●蓋

すすぎ洗いの場合(つけ洗いはしないでください。)	きれいに洗い、パッキンを外した状態で、十分に乾燥させてください。洗浄・乾燥後は、パッキンを正しく取りつけてください。間違えて取り付けたら、漏れの原因となります。
酸素系漂白剤の場合	汚れが落ちない場合には、酸素系漂白剤(濃度5%、時間30分程度を目安に)をご使用ください。

### ●本体 内側

すすぎ洗いの場合	きれいに洗い、十分に乾燥させてください。
酸素系漂白剤の場合	汚れが落ちない場合には、酸素系漂白剤(濃度5%、時間30分程度を目安に)をご使用ください。その際、本体は蓋で密閉しないでください。本体の内圧が上がると、蓋が飛び出すことがあり危険です。

### ●本体外側

柔らかい布にぬるま湯で薄めた食器用洗剤を含ませ、固くしぼってから拭き取ってください。  
※本体外側の洗浄には漂白剤を使用しないでください。  
※部品が変形する場合がありますので、食器洗浄器、食器乾燥機は使用しないでください。  
※長期間ご使用にならない場合は、汚れをきれいに洗い落とし、完全に乾燥させてから清潔な場所に保管してください。

## こんなときは

不具合	お確かめください	対処方法
蓋から漏れた	蓋は正しくしまっていますか?	蓋と本体は水平にセットしてください。
	飲料物を入れすぎていませんか?	飲料物は規定の量までにしてください。
	パッキンは正しく装着されていますか?	パッキンを正しく確実にはめてください。 ※パッキンをはめていないときは、使用しないでください。
本体内側が 変色した。	汚れはないですか?	酸素系漂白剤を使用してください。
	斑点状の赤サビはないですか?	水に含まれる鉄分などが付着したものです。ぬるま湯に約10%の食酢を入れて、30分程度たつてからよく洗ってください。
	ザラザラしたものではありませんか?	水に含まれるカルシウムなどが付着したものです。クエン酸をぬるま湯に10%程度入れ、蓋を外した状態で約3時間程してからよく洗ってください。
保冷が 効かない	飲料物の量が少なくなっていますか?	本体内側を予冷しておくことで効果的です。氷をたくさん入れたら、飲料物の量を多くすると持続性がアップします。
異臭がする	本体内側や蓋に汚れが付着していませんか?	使用後はきれいに洗い、完全に乾燥させてください。(※お手入れ方法を参照ください。) 異臭がとれない場合は酸素系漂白剤をお使いください。
緑茶などが赤茶色に変色した		お茶を長時間保存すると、お茶の成分が変化して色が変わりますが、人体に害はありません。おいしく召し上がるためにはティーバッグなどの利用をおすすめします。