

品名・型番 **ガラスラウンドテーブル LFX10-9708** 組立・取扱説明書

この度は、本製品をお買い上げ頂きまして誠にありがとうございます。安全にご使用頂くために、組み立て前、ご使用前には、この説明書をよくお読みいただき使用方法をご理解の上、正しくご使用ください。お読みになった後は、この説明書を大切に保管ください。

**⚠ 使用上のご注意**

- 危険ですので、本品の上に立ち上がったり、跳びはねたり、踏み台として使用しないでください。
- 水平で安定した場所で設置・使用してください。
- お子さまの玩具として使用するなど、本来の用途以外での使用はしないでください。事故や破損の原因となります。
- 本品を改造しないでください。破損や事故の原因となります。
- 本品に重いものや危険なものをのせないでください。また、手をついたり片寄った荷重はかけないでください。
- 加熱した鍋や湯沸かしなどを直接置かないでください。
- すき間に手や指を入れないでください。
- 急な衝撃を与えたり、強い振動や衝撃のある場所では使用しないでください。
- 本品は1階の地面上へ設置してください。ベランダや屋上・風の強い場所へは設置しないでください。
- 本品は家庭用です。店舗などでの常設使用はできません。
- 移動は持ち上げて行ってください。引きずると床を傷める原因となります。
- 本品を傾けないでください。破損や事故の原因となります。
- 1ヶ所に強い荷重が掛からないようにしてください。破損やがたつき、転倒の原因となります。
- 商品に異常が見られた場合は、直ちに使用を中止してください。
- 安全のため、2~3ヶ月を目安に定期的にガタツキがないか確認して使用してください。
- 著しい汚れを落とす場合は、薄めた中性洗剤をご使用ください。アルコール・シンナー・ベンジンは使用しないでください。
- 公共および商業施設などでの常設使用はご遠慮ください。
- 中古販売・レンタル業での使用・販売・譲渡の履歴のあるもの、商品破損・損害に関しては一切責任を負いかねますのでご了承ください。
- 廃棄の際はお客様の各自自治体の処理方法に従ってください。
- 製品の仕様は、改良により予告なく変更になる場合があります。

**設置場所のご注意**

- 傾斜や段差、凹凸のあるところや、砂利や小石の多いところなど、不安定な場所では使用しないでください。
- 水はけの悪い場所へは設置しないでください。
- 火気に近づけないでください。また、高温となる場所では使用しないでください。変形や火災の原因となります。
- 必ず水平で安定した場所に設置してください。
- 必ず固い床面に設置してください。
- 床材の種類によっては、色移りや変色する場合がありますのでご注意ください。

**組み立て時のご注意**

- 組み立て前に、部材・部品が揃っているか確認してください。
- 組み立ては、商品や周辺にきずがつかないようにご注意ください。
- 必ず平らな場所で組み立ててください。
- 組み立てる際は、手や指を挟まないように十分注意してください。
- 軍手の着用をおすすめします。また、お子さまを近づけないでください。
- 組み立ては大人2人以上で行ってください。
- ボルトは、ある程度の形に仕上がるまでは軽く締めるようにし、組み立て終わってからしっかりと締め直すようにするとゆがみやがたつきが少なくなります。



**保守・点検のお願い**

- 日常のお手入れはやさしい乾いた布でからぶきして、汚れを取ってください。
- 汚れが著しい場合は、うすめた中性洗剤をやわらかい布に含ませて拭き取ってください。
- 定期的にボルトがゆるんでいないか、がたつきがないかを確認してください。
- 濡れた場合はすみやかに拭き取ってください。表面の変色や割れの原因となります。

**⚠ ご理解ください(商品特性について)**

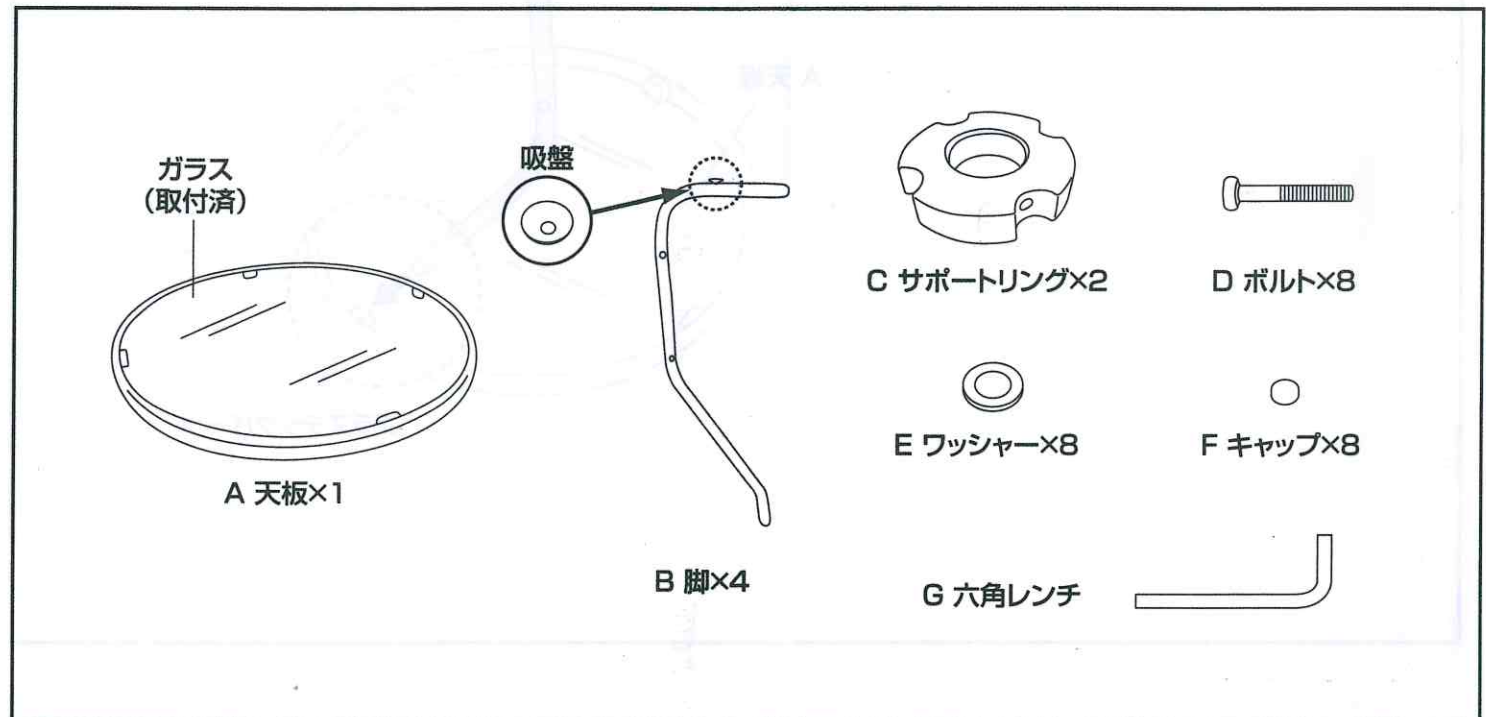
- 素材の性質上、劣化やさび、退色は避けられません。気温・湿度・太陽光など使用環境の様々な要件によって劣化が進行します。
- 本品は塗装しておりますが、使用される場所の気候条件・設置条件によって変色や腐食の進行が早まったり、接合部や小さなきずから錆が発生することがあります。
- 長期間ご使用にならない場合は、雨、風、日光の当たらない場所に保管してください。

**強化ガラステーブル使用上のご注意**

以下の注意事項を守り、ご使用いただけますようお願い致します。注意事項を守らない場合、ガラスが割れ、怪我や器物破損の原因となります。

- 強い衝撃を与えないでください。
- ガラスを捻ったり、曲げたりのような、無理な力を与えないでください。
- 刃物や、ドライバー、キリ等の鋭利な物で、ガラスに衝撃を与えないでください。
- ガラスの表面がえぐれるような傷や、欠けが発生したら、ご使用を中止してください。
- ガラス面に著しい急激な加熱や冷却が発生する行為を行わないでください。
- テーブル天板として食器などを置いて使用する際には、ランチョンマットや、コースターの併用をお勧め致します。

**パーツリスト** 部品の種類と数をお確かめください。

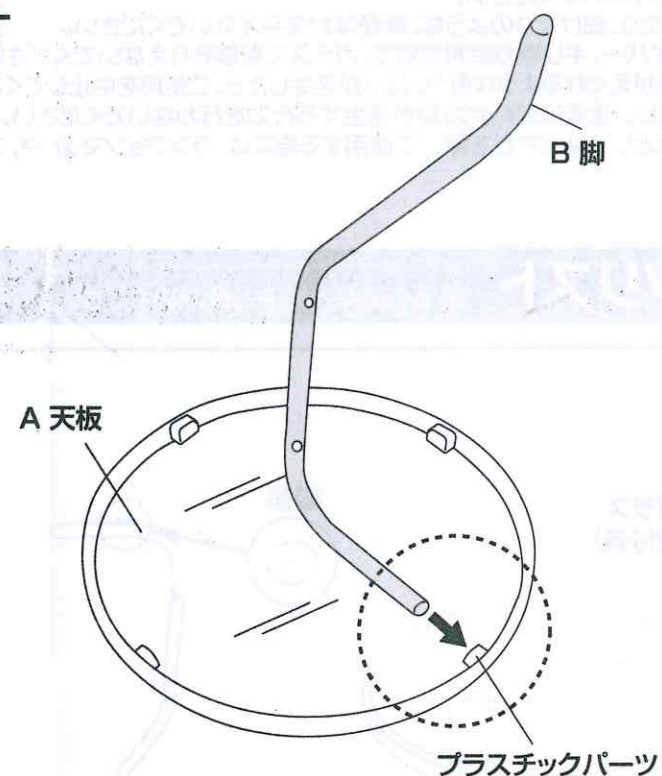


# 組立方法

※平坦な場所で空き箱や布などを下に敷いて床を保護してください。

## 1 天板と脚を組み立てます

- ①A天板を裏返しに置きます。
- ②A天板のプラスチックパーツ部分にB脚を差し込みます。(4ヶ所)



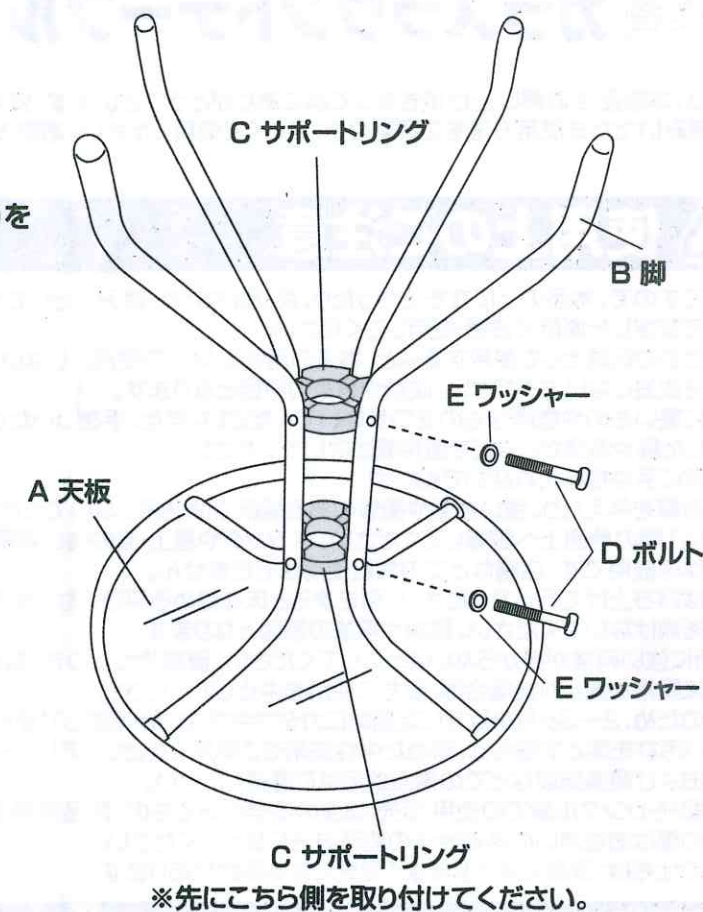
## 2 脚にサポートリングを取り付けます

※サポートリングは上側(天板に近い方)を先に取り付けてください。

B脚にCサポートリングを、Dボルト、Eワッシャー、G六角レンチで仮留めします(全8ヶ所)

## 3 仮留めのボルトを本締めします

仮留めのボルトを本締めします  
B脚の垂直度やA天板の水平度などを確認して、全体のバランスを整え、すべてのボルトを本締めします。

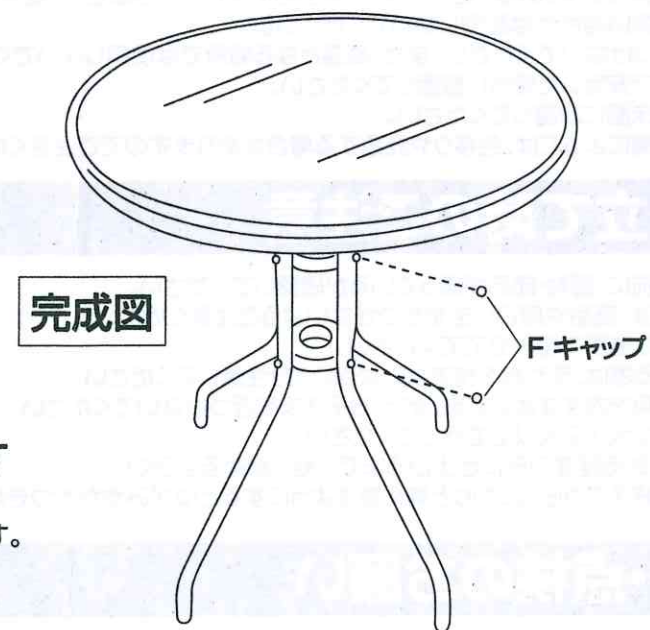


## 4 プラスチックキャップを取り付けます

すべてのDボルトにFキャップを取り付けます。(計8ヶ所)

## 5 ガタツキがないか確認します

上下を逆にして、ガタツキがないか確認します。



外形寸法 / 幅600×奥行600×高さ705(mm)  
均等耐荷重 / 14kg  
甲板の表面材 / 強化ガラス(全面物理強化)  
構造部材 / 脚部:スチール  
表面加工 / 脚部:ポリエステル樹脂塗装  
製品重量 / 約5.9kg

※耐荷重は測定値であり、保証値ではありません。

※イラストはすべてイメージです。

輸入販売元  
**コーナン**商事株式会社  
大阪府堺市西区鳳東町6丁637番地1  
19ma-dec MADE IN CHINA