

製品仕様

- 加湿方式：超音波振動式
 加湿量：約30 ml/h (目安)
 電源：DC5V USBポート
 コネクタ：USB Aコネクタ オス
 サイズ：W45×D45×H48mm
 ケーブル：約80cm
 本体材質：ABS樹脂
 重量：約42g

付属品：吸水スティック×5本 (品番：M7098)

免責事項

- 万一、雑菌や微生物の繁殖した水を加湿器で使用した場合、噴霧されたミストを吸い込むことにより肺にダメージを与える事が告知されています。(加湿器病)
 使用する水やペットボトル容器の品質についてはご使用になるご自身の管理及び責任のもとでご利用ください。
 不十分な管理のもとで使用された場合、弊社はいかなる責任も負いかねます。
- この製品は一般家庭用です。(業務用ではありません)
 医療目的及び空調設備での使用や、特定の効果(ヒーリング等)を求める行為などへの使用は意図されておりません。
 これらに使用されても弊社はいかなる責任も負いかねます。
- この製品はパソコンなどのUSBポートを電源として使用しますが、パソコン内部のデータやプログラムには関係しません。
 接続中に発生したデータやプログラムの消失などについての保証はいたしません。
- この製品は特性上、周囲を濡らす恐れがあります。
 また、水の成分が結晶化したものが飛散することがあります。
 これによる本製品の使用によって生じた直接、間接の損害について弊社はその責を負わないものとします。
 あらかじめご了承ください。

m7236xx

保証とアフターサービス

■保証書について

お手数をおかけいたしますが、左記にご記入のうえ保証書内容などをお読みいただき、販売店の発行するシートが領収書とともに大切に保管してください。
 交換を依頼される場合は必ず保証書、お買い上げのレシートまたは領収書とともに弊社お客様センターへご連絡ください。

■交換を依頼されるとき

サービスを依頼される前に、取扱説明書を再度ご確認ください。
 保証内容をお確かめのうえ、お客様センターにご相談ください。

＜無料交換保証規定＞

1. 取扱説明書、本体貼付ラベル等の注意書きに従った使用状態及びお手入れを実施された状態で保証期間中に故障した場合に、同等品と無料交換をさせていただきます。
2. 保証期間内に故障して、交換をお受けになる場合には、製品と本書をご持参、ご提示のうえ、お買い上げの販売店または「お客様センター」へ依頼ください。
3. 保証期間内でも次の場合には無料交換となりません。
 - 使用上の誤り、または不当な修理や改造による故障や損傷。
 - お買い上げ後に落とされた場合等による故障や損傷。
 - 火災、地震、落雷、風水害、その他天災地災、異常電圧、指定外の使用電源(電圧・周波数)等による故障や損傷。
 - 一般家庭以外(例えば業務用)に使用したり車両、船舶への搭載に使用された場合の故障や損傷。
 - 本書の提示が無い場合。
 - 本書にお買い上げ年月日、お客様名、販売店名の記入が無い場合(シート添付を除く)あるいは記載の内容を書き換えた場合。
4. 本書は日本国内においてのみ有効です。
5. 本書は再発行いたしませんので、大切に保管してください。

※この保証書は本書に明示された期間、条件のもとにおいて無料交換をお約束するものではありません。したがって、お客様の法律上の権利を制限するものではありません。
 保証期間経過後などで不明な場合は、表記のお客様センターにご相談ください。

This warranty is valid only in Japan.

安全上のご注意

ここに記載の注意事項は、製品を安全に正しくお使いいただき、誤った取り扱いによる人への危害や財産への損害を未然に防止する為のものです。

⚠ 警告	『誤った取り扱いをすると、人が死亡または、重傷を負う可能性が想定される内容』を含めて、 読んでいただくことを示しています。
🚫	●分解したり修理や改造しないでください。 ⇒故障や感電の原因となることがあります。
⚠	●この製品は電気で作動しておりますので、発火の危険があります。 万一、吹出し口以外から煙が出たり異音が出た場合は、本体及び接続しているパソコンや機器から取り外し、以後の使用は避けてください。
🚫	●子供だけでなく、お子様の手が届くところに置かないでください。 ⇒感電や障害を負う原因となることがあります。
⚠	●湿気を嫌う精密機器や電源を取るパソコンからは50cm以上離し、直接水霧が当たらないようしてください。 ⇒感電や火災の原因となることがあります。
⚠	●給水部分以外の本体を濡らしたり、濡れた手でON/OFFスイッチやUSBコネクタケーブルに触らないでください。 ⇒感電や火災の原因となることがあります。
🚫	●コネクタや内部に液体、金属などの異物が入らないようしてください。 ⇒感電や火災の原因となることがあります。
🚫	●ケーブルの断線やショートを防ぐため、必ずコネクタ部分を持ち無理な力を加えないよう抜き差ししないでください。 家具で踏んだり、音で抜かないようご注意ください。強く引っ張ったり、まっすぐ折り曲げたりしないでください。 ⇒感電や火災の原因となることがあります。
🚫	●使用しない時や給水する水がなくなったら電源スイッチを切り、コネクタを電源から取りはずしてください。 ⇒感電や火災の原因となることがあります。
⚠	●水がかかったり湿気が多い場所、直射日光の当たった場所、暖房器具の近くなどの高温となる場所や落下や転倒の恐れがある不安定な場所で使用しないでください。 ⇒感電や火災の原因となることがあります。
🚫	●使用するペットボトルは清潔なものを使用してください。ペットボトルの洗浄には家庭用中性洗剤を使い、水道水で洗剤成分が残らないよう綺麗に洗い流してください。その他の洗浄剤は絶対に使用しないでください。 ⇒強い臭いがあった場合、有毒ガスの発生する危険があります。

⚠ 注意	『誤った取り扱いをすると、人が傷害を負う可能性や物的損害の発生が想定される内容』を含めて、 使用上の注意を示しています。
⚠	●超音波振動板のお手入れは必ず行ってください。 堆積物が付着すると動作障害を起こす恐れがあります。本体を含めお手入れには、ベンジンやシンナーなど有機溶剤が含まれているものは使用しないでください。
⚠	●使用する水は必ず水道水を使用してください。 ミネラルウォーター、アルカリイオン水、天然水、井戸水、浄水器や濾水器を通した水などは使用しないでください。 水をボトル内に長時間放置すると雑菌が繁殖しやすいです。毎日で取り換えて使用後はボトル内の水を捨てて清潔に保ってください。
⚠	●変形や故障の恐れがありますので40℃以上のお湯や水結の恐れのある水は使用しないでください。 5℃～35℃以内の室内で使用してください。
⚠	●水の入ったボトルを取りつけたまま持ち歩いたり、振ったり、横向きや逆向きしないでください。
⚠	●使用中に吹出し口を覗きこんだり噴霧を直接吸引したり鼻鼻など人に向けて使用しないでください。 水や水の成分が付着し、シミや汚れの原因になりますので壁や天井、家具などに直接当たらないようしてください。
⚠	●本体が故障や破損する恐れがありますので、強い振動や衝撃を与えない上、重いものを置かないでください。 湿気が多い場所、ほげや油煙などの多い場所、直射日光の当たった場所や車中、暖房器具の近くなどの高温となる場所でも保管しないでください。
⚠	●ペット(動物)に対して使用しないでください。 本体や電源コードを噛め、思わぬ事故の原因になります。
🚫	●アロマオイルやアロマウォーターは使用できません。

故障かな?と思ったら...

この製品は取扱いを間違えたりお手入れが不足すると、下記のような症状が起こり故障と思われる場合があります。お買い上げの販売店や当社にご相談する前に下記の内容をチェックしてみてください。

よくあるご質問やご確認いただきたいポイントを弊社ウェブサイトのFAQにて掲載しております。 <http://www.topland.co.jp>

症状	原因	対処
電源が勝手に切れてしまう	連続8時間以上の使用により、自動で電源オフ	水の残量を確認して、再度電源を入れ直してください
電源(LED)がつかない	電源と接続されていない	接続するUSBポートがパソコンの場合、正しく起動されているか、パソコンのあるポートであることを確認して接続してください
霧が出ない	吸水スティックと超音波振動板の接触が不十分	吸水スティックを逆さまに押しこめ、または取り替えてください
噴霧量が少ない	吹出し口にゴミや異物が入っている	本体の超音波振動板に吸水スティックがしっかりと接触するようしっかりと接続してください
キーン、ピーといった音が鳴る	水道水に含まれる塩素、石灰などの成分が超音波振動板に堆積している	1週間に1回、定期的なお手入れをお願いし、綿棒などで付着した成分を取り除いてください
いつもと違うにおいがある	吸水スティックの交換時期	清潔に保つため約1ヶ月を目安に吸水スティックを交換してください

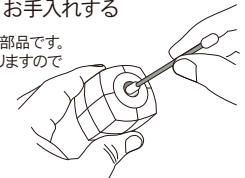
上記の項目を試されても、なお異常がある場合は、お手数ですが弊社お客様センターにご相談ください。

お手入れについて

本製品を使い続けていると水に含まれる塩素や石灰などの成分(白い粉状のもの)が超音波振動板に結晶となり付着し、ミストの量が減る原因になります。
 週に1～2回、吹出し口の奥にある超音波振動板に軽く湿らせた綿棒など、柔らかいもので汚れを取り除いてください。
 そのままにすると振動板に堆積し動作障害を起こす恐れがありますので必ず実施してください。

⚠ やさしくお手入れする

振動板は繊細な部品です。故障の原因になりますので強くこすらないでください。



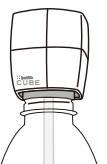
① お手入れをするときに必ず、電源接続及びスイッチを切ってください。
 本体は防水仕様ではありません。
 丸洗い、水に浸けるなどしないでください。

オプション品について

専用吸水スティック(M7098)は別売しております。お買い上げの販売店または、トッブランドお客さまセンターへお問い合わせください。

下記お客様ページの楽天ショップからお求めいただけます。
<http://www.topland.co.jp>

ペットボトル加湿器 キューブ



bottle
CUBE
(USB接続・超音波式)

取扱説明書

保管用 / 保証書付

- お買い上げありがとうございました。
- ご使用前に必ずお読みのうえ、正しくお使いください。
- お読みになった後はこの取扱説明書をお使いになる方がいつでも見られる所に必ず保管してください。

一般家庭用

保証書

対象品名	ペットボトル加湿器 キューブ
保証期間	お買い上げ日より6ヶ月
保証対象	本体
※ご購入日	年 月 日
※お客様	お名前
	ご住所 〒 -
	電話番号 ()
※販売店	

※上記内容は、必須項目です。

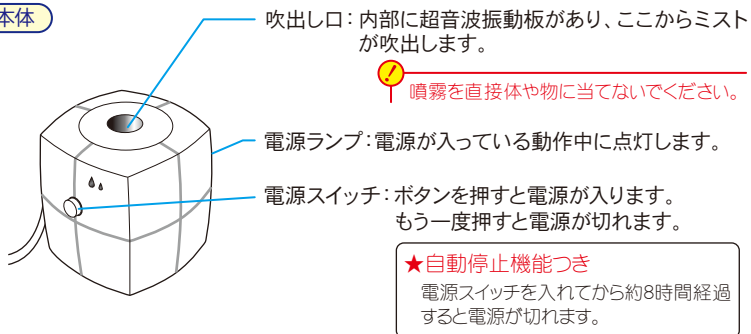
発売元：株式会社トッブランド
 〒427-0033 静岡県島田市相賀2508-23

お客様センター TEL: 03-5501-1695

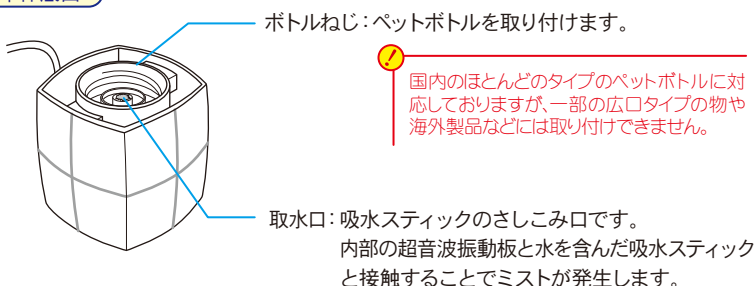
受付時間：平日午前9時～午後5時
 ※祝祭日、季節休業日除く

各部の名称とはたらき

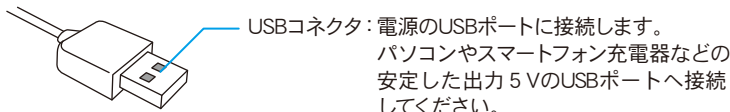
本体



本体底面



USBケーブル



付属品



知っておいていただきたいこと

本製品は超音波振動により水を霧状にして吹出す加湿器です。給水用のタンクがペットボトルなので、汚れた場合は交換して使うことができます。

■ 加湿により水滴や水に含まれる塩素や石灰などの成分(白い粉状のもの)が周りの床、天井、カーテンや物などに付くことがあります。湿気を嫌う電子機器やランプなどの近くでの使用及び、加湿のしすぎや結露にご注意ください。

■ 週に1~2回、吹出し口の超音波振動板のお手入れが必要です。本製品を使い続けていると水に含まれる塩素や石灰などの成分(白い粉状のもの)が超音波振動板に結晶となり付着してきますので、定期的に軽く湿らせた綿棒などで取り除いてください。そのままにすると振動板に堆積し動作障害を起こす恐れがありますので、必ず実施してください。

■ ボトルは毎日洗った新しい水道水をご使用ください。吸水スティックは1ヶ月に一度以上お取り換えください。雑菌が繁殖するのを防ぐ清潔に保つため必ず実施してください。加湿器病を予防するために、清潔な水を使うこととボトルの清掃を行うことが重要です。加湿器病：雑菌や微生物が水に含まれていた場合に、そのまま噴出したミストを吸い込むことによる、アレルギー性の肺の病気です。

使いかた

①吸水スティックに水を十分にしみ込ませます。

- ① 吸水スティックを十分に湿らせていない場合、ミストの噴射まで時間が掛かります。



②吸水スティックを取水口の奥にある超音波振動板に当たるまでしっかりとさしこみます。

- ② 吸水フィルタと超音波振動板が正しく接していない場合、ミストが発生しません。

◎吸水スティックは定期的に交換が必要です。雑菌の繁殖を防ぎ清潔に保つため1ヶ月を目途に新しいものと必ずお取換えてください。



奥までさしこむ

③ペットボトルに水道水を入れて用意します。

- ・使用するペットボトルは清潔なものをご用意ください。
- ・水を入れすぎると溢れたり、ミストが適切に出ない場合があります。
- ・500mlボトルの場合、吸水スティックの届かない位置の水が残ります。



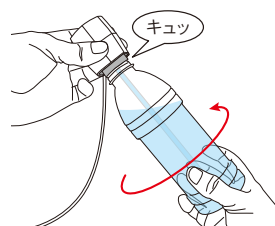
- ③ 必ず水道水を使用してください。

ミネラルウォーター、アルカリイオン水、天然水、井戸水、浄水器や温水器を通した水などを使用すると雑菌が繁殖しやすくなります。


- ③ 残った水は捨てて毎日取り換えるようにしてください。

④本体にペットボトルを回して取り付けます。

- ④ 本体がしっかり取り付けられていない場合、転倒時に外れたり、水漏れします。



◎加湿器は正しい向きでご使用ください。水漏れの原因となる場合があります。



⑤USB電源に接続します。

⑥電源スイッチを入れます。

